

# ELEKTRŲ SAVIVALDYBĖS PRIEŠGAISRINĖ IR GELBĖJIMO TARNYBA

(viešojo sektoriaus subjekto arba viešojo sektoriaus subjektų grupės pavadinimas)

**Įmonės kodas 181630577, Elektrinės g. 8-2, Elektrėnai**

(viešojo sektoriaus subjekto, parengusio veiklos rezultatų ataskaitą arba konsoliduotąją veiklos rezultatų ataskaitą, kodas, adresas)

## VEIKLOS REZULTATŲ ATASKAITA PAGAL 2020 M. BIRŽELIO 30 D. DUOMENIS

2020.08.28

Nr.

16

(data)

*Pateikimo valiuta ir tikslumas: eurai*

Eil. Nr.	Straipsniai	Pastabos Nr.	Ataskaitinis laikotarpis	Praėję ataskaitinis laikotarpis
A.	PAGRINDINĖS VEIKLOS PAJAMOS	P10	272588.90	221149.76
I.	FINANSAVIMO PAJAMOS		272588.90	221149.76
I.1.	Iš valstybės biudžeto		234589.36	188275.12
I.2.	Iš savivaldybių biudžetų		37899.24	32774.34
I.3.	Iš ES, užsienio valstybių ir tarptautinių organizacijų lėšų			
I.4.	Iš kitų finansavimo šaltinių		100.30	100.30
II.	MOKESČIŲ IR SOCIALINIŲ ĮMOKŲ PAJAMOS			
III.	PAGRINDINĖS VEIKLOS KITOS PAJAMOS			
III.1.	Pagrindinės veiklos kitos pajamos			
III.2.	Pervestinių pagrindinės veiklos kitų pajamų suma			
B.	PAGRINDINĖS VEIKLOS SĄNAUDOS	P11	272588.90	221149.76
I.	Darbo užmokesčio ir socialinio draudimo		242938.02	195704.80
II.	Nusidėvėjimo ir amortizacijos		17982.98	12033.20
III.	Komunalinių paslaugų ir ryšių		2791.64	3249.58
IV.	Komandiruočių			48.00
V.	Transporto		5949.07	5931.99
VI.	Kvalifikacijos kėlimo		115.00	1412.95
VII.	Paprastojo remonto ir eksploataavimo		18.52	497.45
VIII.	Nuvertėjimo ir nurašytų sumų			
IX.	Sunaudotų ir parduotų atsargų savikaina		1661.22	655.20
X.	Socialinių išmokų		200.00	1246.03
XI.	Nuomos			
XII.	Finansavimo			
XIII.	Kitų paslaugų		932.45	370.56
XIV.	Kitos			
C.	PAGRINDINĖS VEIKLOS PERVERŠIS AR DEFICITAS			
D.	KITOS VEIKLOS REZULTATAS			
I.	Kitos veiklos pajamos			
II.	Pervestinos į biudžetą kitos veiklos pajamos			
III.	Kitos veiklos sąnaudos			
E.	FINANSINĖS IR INVESTICINĖS VEIKLOS REZULTATAS			
F.	APSKAITOS POLITIKOS KEITIMO IR ESMINIŲ APSKAITOS KLAIDŲ TAISYMO ĮTAKA			
G.	PELNO MOKESTIS			
H.	GRYNASIS PERVERŠIS AR DEFICITAS PRIEŠ NUOSAVYBĖS METODO ĮTAKĄ			
I.	NUOSAVYBĖS METODO ĮTAKA			
J.	GRYNASIS PERVERŠIS AR DEFICITAS			

I.	TENKANTIS KONTROLIUOJANČIAJAM SUBJEKTUI			
II.	TENKANTIS MAŽUMOS DALIAI			

Viršininkas

(teisės aktais įpareigoto pasirašyti asmens pareigų pavadinimas)

Buhalterė


(vyriausiasis buhalteris (bhalteris))

Vidmantas Pupininkas


(vardas ir pavardė)

Nijolė Jukavičienė

(vardas ir pavardė)



(parašas)



(parašas)

# ELEKTRŪNŲ SAVIVALDYBĖS PRIEŠGAISRINĖ IR GELBĖJIMO TARNYBA

(viešojo sektoriaus subjekto arba viešojo sektoriaus subjektų grupės pavadinimas)

**Įmonės kodas 181630577, Elektrinės g. 8-2, Elektrėnai**

(viešojo sektoriaus subjekto, parengusio finansinės būklės ataskaitą (konsoliduotąją finansinės būklės ataskaitą), kodas, adresas)

## FINANSINĖS BŪKLĖS ATASKAITA PAGAL 2020 M. BIRŽELIO 30 D. DUOMENIS

2020.08.28

Nr.

17

(data)

*Pateikimo valiuta ir tikslumas: eurais*

Eil. Nr.	Straipsniai	Pastabos Nr.	Paskutinė ata- skaitinio laikotar- pio diena	Paskutinė praėju- sio ataskaitinio laikotarpio diena
A.	Ilgalaikis turtas		160272.23	121716.11
I.	Nematerialusis turtas	P1	0.29	0.29
I.1.	Plėtros darbai			
I.2.	Programinė įranga ir jos licenzijos		0.29	0.29
I.3.	Kitas nematerialusis turtas			
I.4.	Nebaigti projektai ir išankstiniai mokėjimai			
I.5.	Prestižas			
II.	Ilgalaikis materialusis turtas	P2	160271.94	121715.82
II.1.	Žemė			
II.2.	Pastatai		11433.50	11812.36
II.3.	Infrastruktūros ir kiti statiniai		0.58	0.58
II.4.	Nekilnojamosios kultūros vertybės			
II.5.	Mašinos ir įrenginiai		2798.10	2148.10
II.6.	Transporto priemonės		137441.44	97993.54
II.7.	Kilnojamosios kultūros vertybės			
II.8.	Baldai ir biuro įranga		3254.09	3612.05
II.9.	Kitas ilgalaikis materialusis turtas		5344.23	6149.19
II.10.	Nebaigta statyba ir išankstiniai mokėjimai			
III.	Ilgalaikis finansinis turtas			
IV.	Mineraliniai ištekliai ir kitas ilgalaikis turtas			
B.	Biologinis turtas			
C.	Trumpalaikis turtas		37211.04	24312.00
I.	Atsargos	P3	763.45	1440.00
I.1.	Strateginės ir neliečiamosios atsargos			
I.2.	Medžiagos, žaliavos ir ūkinis inventoriuz		763.45	1440.00
I.3.	Nebaigta gaminti produkcija ir nebaigtos vykdyti sutartys			
I.4.	Pagaminta produkcija, atsargos, skirtos parduoti (perduoti)			
I.5.	Ilgalaikis materialusis ir biologinis turtas, skirtas parduoti			
II.	Išankstiniai apmokėjimai	P4	943.91	492.71
III.	Per vienerius metus gautinos sumos	P5	34527.80	21403.41
III.1.	Gautinos trumpalaikės finansinės sumos			
III.2.	Gautini mokesčiai ir socialinės įmokos			
III.3.	Gautinos finansavimo sumos			
III.4.	Gautinos sumos už turto naudojimą, parduotas prekes, turta, paslaugas			
III.5.	Sukauptos gautinos sumos		34362.54	21182.17
III.6.	Kitos gautinos sumos		165.26	221.24
IV.	Trumpalaikės investicijos			
V.	Pinigai ir pinigų ekvivalentai	P6	975.88	975.88
	IŠ VISO TURTO:		197483.27	146028.11

Eil. Nr.	Straipsniai	Pastabos Nr.	Paskutinė ataskaitinio laikotarpio diena	Paskutinė praėjusio ataskaitinio laikotarpio diena
D.	Finansavimo sumos	P7	162609.87	124292.60
I.	Iš valstybės biudžeto		1923.50	2541.73
II.	Iš savivaldybės biudžeto		153920.03	114884.23
III.	Iš Europos Sąjungos, užsienio valstybių ir tarptautinių organizacijų			
IV.	Iš kitų šaltinių		6766.34	6866.64
E.	Įsipareigojimai	P8	34873.11	21735.22
I.	Ilgalaikiai įsipareigojimai			
I.1.	Ilgalaikiai finansiniai įsipareigojimai			
I.2.	Ilgalaikiai atidėjiniai			
I.3.	Kiti ilgalaikiai įsipareigojimai			
II.	Trumpalaikiai įsipareigojimai		34873.11	21735.22
II.1.	Ilgalaikių atidėjinių einamųjų metų dalis ir trumpalaikiai atidėjiniai			
II.2.	Kitų ilgalaikių įsipareigojimų einamųjų metų dalis			
II.3.	Trumpalaikiai finansiniai įsipareigojimai			
II.4.	Mokėtinų subsidijos, dotacijos ir finansavimo sumos			
II.5.	Mokėtinų sumos į Europos Sąjungos biudžetą			
II.6.	Mokėtinų sumos į biudžetus ir fondus			
II.6.1.	Gražintinos finansavimo sumos			
II.6.2.	Kitos mokėtinų sumos biudžetui			
II.7.	Mokėtinų socialinės išmokos			
II.8.	Gražintini mokesčiai, įmokos ir jų permokos			
II.9.	Tiekėjams mokėtinų sumos		1237.18	963.36
II.10.	Su darbo santykiais susiję įsipareigojimai		7325.43	0.86
II.11.	Sukauptos mokėtinų sumos		25743.25	20771.00
II.12.	Kiti trumpalaikiai įsipareigojimai		567.25	
F.	Grynasis turtas	P9	0.29	0.29
I.	Dalininkų kapitalas			
II.	Rezervai			
II.1.	Tikrosios vertės rezervas			
II.2.	Kiti rezervai			
III.	Nuosavybės metodo įtaka			
IV.	Sukauptas perviršis ar deficitas		0.29	0.29
IV.1.	Einamųjų metų perviršis ar deficitas			
IV.2.	Ankstesnių metų perviršis ar deficitas		0.29	0.29
G.	Mažumos dalis			
	IŠ VISO FINANSAVIMO SUMŲ, ĮSIPAREIGOJIMŲ, GRYNOJO TURTO IR MAŽUMOS DALIES:		197483.27	146028.11

Viršininkas

(teisės aktais įpareigoto pasirašyti asmens pareigų pavadinimas)

Buhalterė


(vyriausiasis buhalteris (buhalteris))


Vidmantas Pupininkas

(vardas ir pavardė)

Nijolė Jukavičienė

(vardas ir pavardė)

  
(parašas)

  
(parašas)

# ELEKTRŲ SAVIVALDYBĖS PRIEŠGAISRINĖS IR GELBĖJIMO TARNYBOS 2020 METŲ ŠEŠIŲ MĖNESIŲ TARPINIO FINANSINIŲ ATASKAITŲ RINKINIO AIŠKINAMASIS RAŠTAS

2020-08-28 Nr. 18  
Elektrėnai

## I. SKYRIUS BENDROJI DALIS

Elektrėnų savivaldybės priešgaisrinė ir gelbėjimo tarnyba (toliau – Tarnyba) yra savivaldybės biudžetinė įstaiga, turinti sąskaitą banke ir antspaudą su savo pavadinimu. Tarnybos buveinės adresas: Elektrinės g. 8-2, Elektrėnai, LT-26108. Įstaigos kodas 181630577. Tarnyba skirta gesinti gaisrus, gelbėti žmones ir turtą gaisro vietoje, atlikti pirminius gelbėjimo darbus incidentų ir ekstremalių situacijų vietose.

Tarnyba yra biudžetinė įstaiga, finansuojama ir Lietuvos Respublikos valstybės ir Elektrėnų savivaldybės biudžetų.

Tarnybos steigėja yra Elektrėnų savivaldybė. Steigėjo teises ir pareigas įgyvendina savivaldybės taryba.

Tarnyba neturi kontroliuojamų ir asocijuotųjų subjektų.

Tarnyba turi keturis struktūrinius padalinius: Semeliškių ugniagesių gelbėtojų komandą, esančią Miško g. 2B, Semeliškių k., Semeliškių sen., Elektrėnų sav., Beižionių ugniagesių gelbėtojų komandą, esančią Antakalnio viensėdis 1, Beižionių sen., Elektrėnų sav., Alesninkų ir Vievio ugniagesių gelbėtojų komandas, esančias Semeliškių g. 3, Vievis, Elektrėnų sav.

Svarbių sąlygų, kurios gali paveikti tolesnę Tarnybos veiklą, Tarnybos darbuotojai neįžvelgia.

Tarnyba vykdo nuostatuose nustatytas funkcijas. Vidutinis darbuotojų skaičius per 2020 m. 6 mėnesius – 37.

Tarnybos finansinės ataskaitos teikiamos už 2020 m. 6 mėnesius.

Finansinėse ataskaitose pateikiami duomenys išreikšti Lietuvos Respublikos piniginiiais vienetais – eurai.

## II. SKYRIUS APSKAITOS POLITIKA

Elektrėnų savivaldybės priešgaisrinės ir gelbėjimo tarnybos finansinių ataskaitų rinkinys parengtas pagal Viešojo sektoriaus apskaitos ir finansinės atskaitomybės standartus (toliau – VSAFAS) Finansinių ataskaitų rinkinys sudarytas eurai. Visos ūkinės operacijos ir ūkiniai įvykiai apskaitoje registruojami eurai ir centais, apvalinant iki šimtųjų euro dalių (dviejų skaitmenų po kablelio).

Apskaitos politika aprašyta 2019 m. metinių finansinių ataskaitų rinkinyje.

## III. SKYRIUS PASTABOS

### **1. Informacija apie ilgalaikį nematerialųjį ir materialųjį turtą (P01, P02 pastabos):**

Per ataskaitinį laikotarpį buvo įsigytas naudotas gaisrinis automobilis už 55680 Eur ir nešiojama radijo stotelė už 859.10 Eur. Ilgalaikio turto vertė padidėjo 31.68 %.

### **2. Informacija apie atsargas, išankstinius apmokėjimus, per vienerius metus gautinas**

**sumas ir pinigus (P03, P04, P05, P06 pastabos):**

Atsargų vertė sumažėjo 46.98 %. Pagrindinė sumažėjimo priežastis - per žiemos sezoną sunaudotas krosnių kuras. Atsargų likutį sudaro automobilių kuras, atsarginės dalys ir kt..

Per ataskaitinį laikotarpį iš Elektrėnų savivaldybės administracijos nemokamai gauta atsargų ir ūkinio inventoriaus už 590.79 Eur.

Išankstinius apmokėjimus sudaro ateinančių laikotarpių sąnaudos, t.y. transporto priemonių vairuotojų civilinės atsakomybės draudimas taip pat automobilio Toyota Hilux kasko draudimas, patalpų draudimas ir savanorių ugniagesių draudimas.

Per vienerius metus gautinas sumas sudaro sukauptos gautinos sumos iš biudžeto ir gautinos sumos iš darbuotojų už ryšių paslaugas.

Pinigų likutį sąskaitoje sudaro Tarnybos gautos paramos lėšos.

**3. Informacija apie finansavimo sumas, trumpalaikius įsipareigojimus ir grynąjį turtą (P07, P08, P09 pastabos):**

Duomenys apie finansavimo sumas pateikti 20-ojo VSAFAS 4 priede nustatyta forma.

Tarnybos trumpalaikiai įsipareigojimai, lyginant su praėjusiu ataskaitiniu laikotarpiu, padidėjo 30.83 %. Pagrindinė didėjimo priežastis - ketvirčio pabaigoje dėl lėšų trūkumo savivaldybės biudžete liko nesumokėtos socialinio draudimo įmokos, taip pat padidėjo sukauptos atostoginių sąnaudos ir tiekėjams mokėtinos sumos.

Grynasis turtas, lyginant su praėjusiu ataskaitiniu laikotarpiu nepasikeitė.

**4. Informacija apie pajamas ir sąnaudas (P10, P11 pastabos):**

Tarnybos pajamas sudaro finansavimo pajamos.

Tarnybos sąnaudos, lyginant su 2019 m. 6 mėnesiais, padidėjo 23.26 %. Didžiausią sąnaudų dalį sudaro darbo užmokesčio ir socialinio draudimo sąnaudos. Jos didėjo 24.13 %. Pagrindinė didėjimo priežastis – atlyginimų didėjimas.

Viršininkas

Buhalterė



Vidmantas Pupininkas

Nijolė Jukavičienė

(Informacijos apie finansavimo sumas pagal šaltinį, tikslinę paskirtį ir jų pokyčius per ataskaitinį laikotarpį pateikimo žemesniojo lygio finansinių ataskaitų aiškinamajame rašte forma)

FINANSAVIMO SUMOS PAGAL ŠALTINĮ, TIKSLINĘ PASKIRTĮ IR JŲ POKYČIAI PER ATASKAITINĮ LAIKOTARPĮ

Eil. Nr.	Finansavimo sumos	Per ataskaitinį laikotarpį											Finansavimo sumų likutis ataskaitinio laikotarpio pradžioje
		3	4	5	6	6	6	8	9	10	11	12	
		Finansavimo sumos (gautos), išskyrus neatlygintinai gautą turtą	Finansavimo sumų pergrupavimas	Neatlygintinai gautas turtas	Perduota kitiems viešojo sektoriaus subjektams	Finansavimo sumų sumažėjimas dėl turto pardavimo	Finansavimo sumų sumažėjimas dėl jų panaudojimo savo veiklai	Finansavimo sumų sumažėjimas dėl jų perdavimo ne viešojo sektoriaus subjektams	Finansavimo sumų (grąžintos)	Finansavimo sumų pasikeitimas	Finansavimo sumų likutis ataskaitinio laikotarpio pabaigoje		
1	2	3	4	5	6	6	8	9	10	11	12	13	
1.	Iš valstybės biudžeto (išskyrus valstybės biudžeto asignavimų dalį, gautą iš Europos Sąjungos, užsienio valstybių ir tarptautinių organizacijų):	2541,73	221788,81	0	0	0	222407,04	0	0	0	0	1923,50	
1.1.	nepiniginiam turtui įsigyti	2245,09	2866,07				3654,22					1456,94	
1.2.	kitoms išlaidoms kompensuoti	296,64	218922,74				218752,82					466,56	
2.	Iš savivaldybės biudžeto (išskyrus savivaldybės biudžeto asignavimų dalį, gautą iš Europos Sąjungos, užsienio valstybių ir tarptautinių organizacijų):	114884,23	75936,99	0	0	0	36901,19	0	0	0	0	155920,03	
2.1.	nepiniginiam turtui įsigyti	114688,16	58774,87				20020,35					155442,68	
2.2.	kitoms išlaidoms kompensuoti	196,07	17162,12				16880,84					477,35	
3.	Iš Europos Sąjungos, užsienio valstybių ir tarptautinių organizacijų (finansavimo sumų dalis, kuri gaunama iš Europos Sąjungos, neįskaitant finansavimo sumų iš valstybės ar savivaldybės biudžetų ES projektams finansuoti):	0,00	0,00	0	0	0	0,00	0	0	0	0	0,00	
3.1.	nepiniginiam turtui įsigyti												
3.2.	kitoms išlaidoms kompensuoti												
4.	Iš kitų šaltinių:	6866,64	0,00	0	0	0		0	0	0	0	6766,34	
4.1.	nepiniginiam turtui įsigyti	6866,64	0,00				100,30					6766,34	
4.2.	kitoms išlaidoms kompensuoti											0,00	
5.	Iš viso finansavimo sumų	124292,60	297725,80	0	0	0	259308,23	0	0	0	0	162609,87	

\* Šioje skiltyje rodomas finansavimo sumų pergrupavimas, praėjusio ataskaitinio laikotarpio klaidų taisymas ir valiutos kurso įtaka pinigų likučiams, susijusiems su finansavimo sumomis