

PATVIRTINTA

Elektrėnų savivaldybės administracijos
direktorius 2020 m. *gegužės 20d.*
įsakymu Nr. *03V-469*

**ELEKTRĖNŲ SAVIVALDYBĖS
PRIEŠGAISRINĖS IR GELBĖJIMO
TARNYBOS 2019 M. FINANSINIŲ
ATASKAITŲ RINKINYS**

ELEKTRŪNŲ SAVIVALDYBĖS PRIEŠGAISRINĖS IR GELBĖJIMO TARNYBOS AIŠKINAMASIS RAŠTAS PRIE 2019 METŲ FINANSINIŲ ATASKAITŲ RINKINIO

2020-04-23 Nr. 1
Elektrėnai

I SKYRIUS BENDROJI DALIS

1. Elektrėnų savivaldybės priešgaisrinė ir gelbėjimo tarnyba (toliau – Tarnyba) yra savivaldybės biudžetinė įstaiga, turinti sąskaitą banke ir antspaudą su savo pavadinimu. Tarnybos buveinės adresas: Elektrinės g. 8-2, Elektrėnai, LT-26108. Įstaigos kodas 181630577. Tarnyba skirta gesinti gaisrus, gelbėti žmones ir turtą gaisro vietoje, atlikti pirminius gelbėjimo darbus incidentų ir ekstremalių situacijų vietose.

2. Tarnyba yra biudžetinė įstaiga, finansuojama ir Lietuvos Respublikos valstybės ir Elektrėnų savivaldybės biudžetų.

3. Tarnybos steigėja yra Elektrėnų savivaldybė. Steigėjo teises ir pareigas įgyvendina savivaldybės taryba.

4. Tarnyba neturi kontroliuojamų ir asocijuotųjų subjektų.

5. Tarnyba turi keturis struktūrinius padalinius: Semeliškių ugniagesių gelbėtojų komandą, esančią Miško g. 2B, Semeliškių k., Semeliškių sen., Elektrėnų sav., Beižionių ugniagesių gelbėtojų komandą, esančią Antakalnio viensėdis 1, Beižionių sen., Elektrėnų sav. ir Alesninkų ir Vievio ugniagesių gelbėtojų komandas, esančias Semeliškių g. 3, Vievis, Elektrėnų sav.

6. Svarbių sąlygų, kurios gali paveikti tolesnę Tarnybos veiklą, Tarnybos darbuotojai neižvelgia.

7. Tarnyba vykdo nuostatuose nustatytas funkcijas. Vidutinis darbuotojų skaičius 2019 m. buvo 36 žmonės.

8. Tarnybos finansinės ataskaitos teikiamos už 2019 m.

9. Finansinėse ataskaitose pateikiami duomenys išreikšti eurais. Ataskaitos pateiktos iš VSAKI sistemos.

II SKYRIUS APSKAITOS POLITIKA

10. Apskaitos politika patvirtinta 2011 m. rugpjūčio 30 d. tarnybos viršininko įsakymu Nr. V-9 ir per ataskaitinį laikotarpį keista nebuvo. Finansinės ataskaitos buvo parengtos pagal Viešojo sektoriaus apskaitos ir finansinės atskaitomybės standartų (toliau – VSAFAS) reikalavimus. Tvarkant buhalterinę apskaitą ir rengiant finansines ataskaitas buvo vadovaujama Lietuvos Respublikos Buhalterinės apskaitos įstatymu, Lietuvos Respublikos viešojo sektoriaus atskaitomybės įstatymus ir kitais teisės aktais. Įvedus eurą, skirtumai, susidarę dėl sąskaitų plano likučių, išreikštų litais, perskaičiavimo į eurus, pripažįstami ankstesnių metų perviršiu arba deficitu. Ataskaitiniu laikotarpiu pastebėtų apskaitos klaidų, padarytų praėjusių ataskaitinių laikotarpių finansinėse ataskaitose taisymas registruojamas praėjusių laikotarpių esminių klaidų taisymo įtakos sąskaitoje, jei klaida esminė. Apskaitos klaida laikoma esmine, jei jos vertinė išraiška individualiai arba kartu su kitomis tą ataskaitinį laikotarpį nustatytomis klaidų vertinėmis išraiškomis yra didesnė nei 0,25 procento per praėjusius finansinius metus gautų finansavimo sumų ir (arba) pajamų vertės arba 0,12 procento turto vertės.

Minimalios apskaitos politikos nuostatos

Nematerialusis turtas

11. Nematerialusis turtas pripažįstamas, jei atitinka 13-ajame VSAFAS pateiktą sąvoką ir nematerialiajam turtui nustatytus kriterijus.

12. Nematerialusis turtas pirminio pripažinimo metu apskaitoje yra registruojamas įsigijimo savikaina.

13. Viso Tarnybos nematerialiojo turto naudingo tarnavimo laikas yra ribotas. Finansinėse ataskaitose yra rodoma įsigijimo savikaina, atėmus sukauptą amortizacijos ir nuvertėjimo, jei jis yra, sumą.

14. Nematerialiojo turto amortizuojamoji vertė yra nuosekliai paskirstoma per visą nustatytą turto naudingo tarnavimo laiką tiesiogiai proporcingu metodu.

15. Nematerialiojo turto naudingo tarnavimo laikas ir amortizacijos normatyvai nustatyti ir patvirtinti Elektrėnų savivaldybės Administracijos Direktoriaus 2015 m. liepos 22 d. įsakymu Nr. 03V-628.

Ilgalaikis materialusis turtas

16. Ilgalaikis turtas pripažįstamas ir registruojamas apskaitoje, jei jis atitinka ilgalaikio materialiojo turto sąvoką ir VSAFAS nustatytus ilgalaikio materialiojo turto pripažinimo kriterijus.

17. Ilgalaikis materialusis turtas pagal pobūdį skirstomas į pagrindines grupes, nustatytas VSAFAS.

18. Įsigytas ilgalaikis materialusis turtas pirminio pripažinimo momentu apskaitoje registruojamas įsigijimo savikaina pagal ilgalaikio materialiojo turto vienetus.

19. Ilgalaikio materialiojo turto nusidėvimoji vertė yra nuosekliai paskirstoma per visą turto naudingo tarnavimo laiką.

20. Ilgalaikio materialiojo turto nusidėvėjimas skaičiuojamas taikant tiesiogiai proporcingą metodą pagal konkrečius materialiojo turto nusidėvėjimo normatyvus, patvirtintus Elektrėnų savivaldybės Administracijos Direktoriaus 2015 m. liepos 22 d. įsakymu Nr. 03V-628.

21. Kai turtas parduodamas arba nurašomas, jo įsigijimo savikaina, sukaupto nusidėvėjimo ir, jei yra, nuvertėjimo sumos nurašomos.

22. Tarnyboje yra šios dar nenudėvėto ilgalaikio materialiojo turto grupės, joms nustatytas naudingo tarnavimo laikas:

Eil. Nr.	IMT grupės pavadinimas	Naudingo tarnavimo laikas metais
1.	Pastatai (sienos iki 2.5 plytos storio, blokų, monolitinio šlako, betono, lengvų šlako blokų, perdengimai ir denginiai – gelžbetoniniai, betoniniai arba mediniai)	75
2.	Mašinos ir įrenginiai (nešiojami radijo terminalai)	9
3.	Transporto priemonės (priekabos)	7
4.	Baldai ir biuro įranga (kompiuterinė technika)	5
5.	Kitas ilgalaikis materialusis turtas (katilas, pjūklai, plaukiojantys siurbliai)	5
6.	Transporto priemonės (Specialūs automobiliai)	5
7.	Transporto priemonės (Krovininiai automobiliai)	6

Atsargos

23. Pirminio pripažinimo metu atsargos įvertinamos įsigijimo (pasigaminimo) savikaina.
24. Atsargos nurašomos taikant FIFO atsargų įkainojimo būdą.
25. Atiduoto naudoti ūkinio inventoriaus vertė iš karto įtraukiama į sąnaudas.
26. Naudojamo inventoriaus kiekinė ir vertinė apskaita kontrolės tikslais tvarkoma nebalansinėse sąskaitose.

Gautinos sumos, ateinančių laikotarpių sąnaudos ir išankstiniai apmokėjimai

27. Gautinos sumos apskaitoje registruojamos tada, kai Tarnyba įgyja teisę gauti pinigus ar kitą finansinį turtą pagal 17-ąjį VSAFAS „Finansinis turtas ir finansiniai įsipareigojimai“.
28. Gautinos sumos registruojamos įsigijimo savikaina.
29. Apskaitoje registruojama išankstinių apmokėjimų suma, nurodyta banko išrašė.
30. Ateinančių laikotarpių sąnaudos apskaitoje registruojamos pagal pirkimo sąskaitą faktūrą ar kitą dokumentą, pagal kurį sąnaudos bus patiriamos ateinančiais laikotarpiais.
31. Kiekvieno mėnesio pabaigoje apskaitoje pripažįstamos patirtos sąnaudos mažinant ateinančių laikotarpių sąnaudas. Sąnaudos pripažįstamos proporcingai dalimis per tiek mėnesių, kiek jos faktiškai bus patirtos.

Finansavimo sumos

32. Finansavimo sumos pripažįstamos, kai atitinka 20-ajame VSAFAS „Finansavimo sumos“ nustatytus kriterijus.
33. Finansavimo sumos pagal paskirtį skirstomos į finansavimo sumas nepiniginiam turtui įsigyti ir finansavimo sumas kitoms išlaidoms.
34. Finansavimo sumos nepiniginiam turtui įsigyti apima ir nemokamai gautą arba už simbolinį atlygį įsigytą nepiniginį turtą.
35. Finansavimo sumos kitoms išlaidoms yra skirtos ataskaitinio laikotarpio išlaidoms kompensuoti. Taip pat finansavimo sumomis, skirtomis kitoms išlaidoms kompensuoti yra laikomos visos likusios finansavimo sumos, kurios nepriskiriamos finansavimo sumoms nepiniginiam turtui įsigyti.
36. Gautos (gautinos) ir panaudotos finansavimo sumos arba jų dalis pripažįstamos finansavimo pajamomis tais laikotarpiais, kuriais padaromos su finansavimo sumomis susijusios sąnaudos.

Įsipareigojimai

37. Įsipareigojimai apskaitoje pripažįstami tik tada, kai yra įvykdomos visos sąlygos, nustatytos įsipareigojimui atsirasti ir Tarnyba prisiima įsipareigojimą sumokėti pinigus ar atsiskaityti kitu finansiniu turtu pagal 17 VSAFAS „Finansinis turtas ir finansiniai įsipareigojimai“, 18-ąjį VSAFAS „Atidėjiniai, neapibrėžtieji įsipareigojimai, neapibrėžtasturtas ir įvykiai pasibaigus ataskaitiniam laikotarpiui“ ir 19-ojo VSAFAS „Nuoma, finansinė nuoma (lizingas) ir kitos turto perdavimo sutartys“ nuostatas.
38. Finansinius įsipareigojimus Tarnyba pripažįsta įsigijimo savikaina.
39. Įsipareigojimai apskaitoje registruojami pagal sąskaitas – faktūras, perdavimo ir priėmimo aktus, žiniaraščius, buhalterines pažymas ar kitus, juos pagrindžiančius dokumentus.
40. Įsipareigojimai gali būti nurašomi, kai įvykdomi, anuliuojami arba nustoja galioti.

Pajamos

41. Pajamos pripažįstamos pagal kaupimo principą, vadovaujantis 10-uju VSAFAS „Kitos pajamos“ ir 20- uju VSAFAS „finansavimo sumos“.

42. Pagal palyginimo principą, pajamos ir sąnaudos, susijusios su ta pačia ūkine operacija arba įvykiu, pripažįstamos tą patį ataskaitinį laikotarpį.

43. Visos su pajamomis susijusios operacijos registruojamos 7 klasės sąskaitose.

Sąnaudos

44. Sąnaudos pripažįstamos ir apskaitoje registruojamos tą ataskaitinį laikotarpį, kurį jos buvo padarytos, t.y. kai uždirbamos su jomis susijusios pajamos, neatsižvelgiant į pinigų išleidimo laiką, kaip nustatyta 11-ajame VSAFAS „Sąnaudos“.

45. Sąnaudos apskaitoje registruojamos pagal sąskaitas – faktūras, priskaitymo žiniaraščius ir įvairius kitus dokumentus.

46. Sąnaudos registruojamos 8 klasės sąskaitose. Sąnaudos grupuojamos pagal veiklos sritis ir pobūdį.

III SKYRIUS PASTABOS

Segmentai (pastaba P02)

47. Tarnyba visus išteklius naudoja viešosios tvarkos ir visuomenės apsaugos valstybės funkcijai (Priedas P2).

Nematerialusis turtas (pastaba P03)

48. Tarnyba turi tik vieną ilgalaikio nematerialiojo turto rūšį - programinę įrangą.

49. Turimos programinės įrangos, kuri yra visiškai amortizuota, bet vis dar naudojama Tarnybos veikloje įsigijimo savikaina – 1168.61 Eur.

50. Nematerialiojo turto balansinės vertės pasikeitimas per 2019 m. pateikiamas priede P03. Per 2019 m. ilgalaikio nematerialiojo turto nei įsigyta, nei nurašyta nebuvo.

51. Turto, kurio kontrolę riboja sutartys ar teisės aktai ir turto, užstatyto kaip įsipreigojimų vykdymo garantija, Tarnyba neturi.

52. Ilgalaikio nematerialiojo turto likutinė vertė, lyginant su praėjusiu ataskaitiniu laikotarpiu, nepasikeitė.

Ilgalaikis materialusis turtas (pastaba P04)

53. Informacija apie ilgalaikio materialiojo turto balansinės vertės pasikeitimą per 2019 m. pateikta priede P4. 2019 m. buvo įsigytas gaisrinis automobilis Mercedes Benz už 51 600 Eur., dvi nešiojamos radijo stotys, kurių bendra vertė 1 681.90 Eur, trys metalinės spintos kurų vertė 1 815 Eur, 3 kompiuteriai, kurių bendra vertė 1598.98 Eur, du plaukiojantys vandens siurbliai, kurių vertė 2 323.20 Eur, ir gaisrinės ištraukiamos kopėčios už 726 Eur. Ilgalaikio materialiojo turto likutinė vertė, lyginant su praėjusiu ataskaitiniu laikotarpiu padidėjo 34.74 %.

54. Duomenys apie turtą, kuris yra visiškai nudėvėtas, bet dar naudojamas Tarnybos veikloje pateikiami lentelėje:

Eil. Nr.	IMT pavadinimas	IMT įsigijimo savikaina (Eur)
1	Infrastruktūros ir kiti statiniai	1729.03
2	Mašinos ir įrengimai	3629.77
3	Transporto priemonės	7472.20
4	Baldai, kompiuterinė ir biuro įranga	2534.58

5	Kitas ilgalaikis materialusis turtas	5064.95
	Iš viso:	20430.53

55. Turto, kurio kontrolę riboja sutartys ar teisės aktai ir turto, užstatyto kaip įsipareigojimų įvykdymo garantija, Tarnyboje nėra.

56. Turto, kuris nenaudojamas ir turto, kuris laikinai nenaudojamas veikloje, nėra.

57. Žemės ir pastatų, kurie nenaudojami įprastinėje veikloje ir laikomi vien tikslai pajamoms iš nuomos, nėra.

58. Turto, įsigyto pagal finansinės nuomos (lizingo) sutartis, kurio finansinės nuomos (lizingo) sutarties laikotarpis nėra pasibaigęs, nėra.

59. Sutarčių, pasirašytų dėl ilgalaikio materialiojo turto įsigijimo ateityje, paskutinę ataskaitinio laikotarpio dieną nėra.

60. Tarnyba neturi ilgalaikio materialiojo turto, priskirto prie žemės, kilnojamųjų ar nekilnojamųjų kultūros vertybių grupių.

61. Turto, perduoto Turto bankui, nėra.

Atsargos (pastaba P08)

62. Atsargų vertės pasikeitimas per 2019 m. priede P08. Atsargų likutis lyginant su praėjusiu ataskaitiniu laikotarpiu sumažėjo 15.53 %.

63. Trečiųjų asmenų laikomų atsargų nėra.

64. Ilgalaikio materialiojo ir biologinio turto skirtu parduoti tarnyba neturi.

Išankstiniai apmokėjimai (pastaba P09)

65. Išankstinius apmokėjimus sudaro ateinančių laikotarpių sąnaudos, t.y. transporto priemonių civilinės atsakomybės, kasko, turto ir savanorių ugniagesių draudimas. Išankstiniai apmokėjimai, lyginant su praėjusiu ataskaitiniu laikotarpiu, padidėjo 15.77 %.

Per vienerius metus gautinos sumos (pastaba P10)

66. Informacija apie per vienerius metus gautinas sumas pateikta priede P10. Per vienerius metus gautinos sumos lyginant su praėjusiu ataskaitiniu laikotarpiu padidėjo 17.63 %. Jas sudaro sukauptos finansavimo pajamos ir iš darbuotojų gautinos sumos už ryšių paslaugas.

Pinigai ir pinigų ekvivalentai (pastaba P11)

67. Pinigų likutį sąskaitoje sudaro Tarnybos gautos paramos lėšos. Pinigų likutis lyginant su praėjusiu ataskaitiniu laikotarpiu padidėjo 8.43 %. Per 2019 m. gauta 75.91 Eur paramos lėšų iš Valstybinės mokesčių inspekcijos, o panaudota šių lėšų nebuvo.

Finansavimo sumos (pastaba P12)

68. Informacija apie finansavimo sumas pagal šaltinį, tikslinę paskirtį ir jų pokyčius per 2019 m. pateikta pagal 20 VSAFAS nustatytą formą priede P12. Finansavimo sumų likutis, lyginant su praėjusiu ataskaitiniu laikotarpiu, padidėjo 33.48 %. Pagrindinė padidėjimo priežastis – ilgalaikio turto įsigijimas.

Įsipareigojimai (pastaba P17)

69. Ilgalaikių įsipareigojimų Tarnyba neturi. Trumpalaikiai įsipareigojimai, lyginant su praėjusiu ataskaitiniu laikotarpiu, padidėjo 17.84 %. 2019 m. gruodžio 31 d. Tarnybos

įsipareigojimus sudaro einamojo mėnesio skolos už kurą, komunalines ir ryšių paslaugas ir kt., taip pat sukauptos atostoginių sąnaudos.

Grynasis turtas (pastaba P18)

70. Grynasis turtas, lyginant su praėjusiu ataskaitiniu laikotarpiu, nepasikeitė.

Kitos pajamos (pastaba P21)

71. Informacija apie pagrindinės veiklos kitas pajamas pateikta priede P21. Tarnyba per 2019 m. jokių mokamų paslaugų neteikė ir pajamų neuždirbo.

Sąnaudos (pastaba P22)

72. Tarnybos sąnaudos, lyginant su praėjusiu ataskaitiniu laikotarpiu, padidėjo 7.79 %. Didžiausią sąnaudų dalį – 84.02 % sudaro darbo užmokestis ir socialinio draudimo įmokos. Šios sąnaudos, lyginant su praėjusiu ataskaitiniu laikotarpiu padidėjo 5.29 %. Pagrindinė šių sąnaudų didėjimo priežastis – atlyginimų didėjimas. Atlyginimai buvo mokami tik etatiniams darbuotojams. Asmenų, kurie teikė paslaugas ar atliko darbus pagal kitas nei darbo sutartis ataskaitiniu laikotarpiu nebuvo.

Panauda

73. Šiuo metu Tarnyba naudojami šiuo pagal panaudos sutartis gautu turtu:

Eil. Nr.	Turtas	Likutinė vertė	Panaudos davėjas	Sutarties pasirašymo data ir galiojimo laikas
1	Patalpos, esančios Elektrinės g. 8-2	1752.19	Elektrėnų savivaldybės administracija	2015-03-06 5 metai
2	Žemės sklypas, 0.2010 ha, esantis Antakalnio viensėdis 1, Beižionių sen., Elektrėnų sav.	1141.46	Nacionalinė žemės tarnyba	2016-09-22 36 metai
3	Vievio gaisrinės pastatai (Gaisrinė, kiemo rūsys, sandėlis)	4152.72	Elektrėnų savivaldybė	2016-12-31 20 metų
4	Kitas gaisrinės ilgalaikis turtas	406.20	Elektrėnų savivaldybė	2016-12-31 20 metų
5	Žemės sklypas, 0.3317 ha	2060.00	Nacionalinė žemės tarnyba	2018-03-06 Iki 2102-05-16
	Iš viso:	9512.57		

Viršininkas

Buhalterė

Vidmantas Pupininkas

Nijolė Jukavičienė

Elektrėnų savivaldybės priešgaisrinė ir gelbėjimo tarnyba, 181^o 577, Elektrinės g. 8 - 2, Elektrėnų m., Elektrėnų sav.

2019 M. GRUODŽIO 31 D. pasibaigusiu metų FINANSINIŲ ATASKAITŲ RINKINYS
(Visos sumos eurais, jei nenurodyta kitaip)

Patvirtinta

ID: -2147415824

D/L: 2020-04-23 16:51:38

FINANSINĖS BŪKLĖS ATASKAITA
PAGAL 2019 M. GRUODŽIO 31 D. DUOMENIS
2020-04-25 Nr. 2

(data)

Eil. Nr.		Straipsniai		Pateikimo valiuta ir tikslumas: eurais	
		Pastabos Nr.	Paskutinė ataskaitinio laikotarpio diena	Paskutinė praėjusio ataskaitinio laikotarpio diena	
I	2	3	4	5	
A	ILGALAIKIS TURTAS		121.716,11	90.333,05	
I	Nematerialusis turtas	P03	0,29	0,29	
I.1	Pietros darbai				
I.2	Programinė įranga ir jos licencijos		0,29	0,29	
I.3	Kitas nematerialusis turtas				
I.4	Nebaigti projektai ir išankstiniai mokėjimai				
I.5	Prestizas				
II	Ilgalaikis materialusis turtas	P04	121.715,82	90.332,76	
II.1	Žemė				
II.2	Pastatai		11.812,36	12.232,36	
II.3	Infrastruktūros ir kiti statiniai		0,58	0,58	
II.4	Nekilnojamosios kultūros vertybės				
II.5	Mašinos ir įrenginiai		2.148,10	697,68	
II.6	Transporto priemonės		97.993,54	72.887,64	
II.7	Kilnojamosios kultūros vertybės				
II.8	Baldai ir biuro įranga		3.612,05	413,71	
II.9	Kitas ilgalaikis materialusis turtas		6.149,19	4.100,79	
II.10	Nebaigta statyba ir išankstiniai mokėjimai				
III	Ilgalaikis finansinis turtas				
IV	Mineraliniai išteklių ir kitas ilgalaikis turtas				
B	BIOLOGINIS TURTAS				

2019 M. GRUODŽIO 31 D. pasibaigusiu metų FINANSINIŲ ATASKAITŲ RINKINYS

(Visos sumos eurais, jei nenurodyta kitaip)

C	TRUMPALAIKIS TURTAS		24.312,00	21.210,38
I	Atsargos	P08	1.440,00	1.704,76
I.1	Strateginės ir neliečiamosios atsargos			
I.2	Medžiagos, žaliavos ir ūkinis inventorių		1.440,00	1.704,76
I.3	Nebaigta gaminti produkcija ir nebaigtos vykdyti sutartys			
I.4	Pagaminta produkcija, atsargos, skirtos parduoti (perduoti)			
I.5	Ilgalaikis materialusis ir biologinis turtas, skirtas parduoti			
II	Išankstiniai apmokėjimai	P09	492,71	409,37
III	Per vienus metus gautinos sumos	P10	21.403,41	18.196,28
III.1	Gautinos trumpalaikės finansinės sumos			
III.2	Gautini mokesčiai ir socialinės įmokos			
III.3	Gautinos finansavimo sumos			
III.4	Gautinos sumos už turto naudojimą, parduotas prekes, turta, paslaugas			
III.5	Sukauptos gautinos sumos		21.182,17	18.108,75
III.6	Kitos gautinos sumos		221,24	87,53
IV	Trumpalaikės investicijos			
V	Pinigai ir pinigų ekvivalentai	P11	975,88	899,97
	IŠ VISO TURTO:		146.028,11	111.543,43

(tesinys kitame puslapyje)

2019 M. GRUODŽIO 31 D. PASIBAIGUSIŲ METŲ FINANSINIŲ ATASKAITŲ RINKINYS

(Visos sumos eurais, jei nenurodyta kitaip)

FINANSINĖS BŪKLĖS ATASKAITA
PAGAL 2019 M. GRUODŽIO 31 D. DUOMENIS (tesinys)

Eil. Nr.	Straipsniai	Pastabos Nr.	Paskutinė ataskaitinio laikotarpio diena	Paskutinė praėjusio ataskaitinio laikotarpio diena
I	2	3	4	5
D	FINANSAVIMO SUMOS	P12	124.292,60	93.114,69
I	Iš valstybės biudžeto		2.541,73	2.962,94
II	Iš savivaldybės biudžeto		114.884,23	83.160,42
III	Iš Europos Sąjungos, užsienio valstybių ir tarptautinių organizacijų			
IV	Iš kitų šaltinių		6.866,64	6.991,33
E	ISIPAREIGOJIMAI		21.735,22	18.428,45
I	Ilgalaikiai įsipareigojimai			
I.1	Ilgalaikiai finansiniai įsipareigojimai			
I.2	Ilgalaikiai atidėjiniai			
I.3	Kiti ilgalaikiai įsipareigojimai			
II	Trumpalaikiai įsipareigojimai		21.735,22	18.428,45
II.1	Ilgalaikių atidėjinių einamųjų metų dalis ir trumpalaikiai atidėjiniai			
II.2	Ilgalaikių įsipareigojimų einamųjų metų dalis			
II.3	Trumpalaikiai finansiniai įsipareigojimai			
II.4	Mokėtinų subsidijos, dotacijos ir finansavimo sumos			
II.5	Mokėtinų sumos į Europos Sąjungos biudžetą			
II.6	Mokėtinų sumos į biudžetų ir fondus			
II.6.1	Gražintinos finansavimo sumos			
II.6.2	Kitos mokėtinų sumos biudžetui			
II.7	Mokėtinų socialinės išmokos			
II.8	Gražintini mokesčiai, įmokos ir jų permokos			
II.9	Tiekėjams mokėtinų sumos	P17	963,36	1.178,35
II.10	Su darbo santykiais susiję įsipareigojimai			
II.11	Suakauptos mokėtinų sumos	P17	20.771,00	17.250,10
II.12	Kiti trumpalaikiai įsipareigojimai	P17	0,86	
F	GRYNASIS TURTAS	P18	0,29	0,29
I	Dalinių kapitalas			
II	Rezervai			
II.1	Tikrosios vertės rezervas			
II.2	Kiti rezervai			
III	Nuosavybės metodo įtaka			

Elektrėnų savivaldybės priešgaisrinė ir gelbėjimo tarnyba, 1816577, Elektrinės g. 8 - 2, Elektrėnų m., Elektrėnų sav.

2019 M. GRUODŽIO 31 D. pasibaigusiu metų FINANSINIŲ ATASKAITŲ RINKINYS

(Visos sumos eurais, jei nenurodyta kitaip)

IV	Suakauptas perviršis ar deficitas	0,29	0,29
IV.1	Einamųjų metų perviršis ar deficitas	0,00	-98,44
IV.2	Ankstesnių metų perviršis ar deficitas	0,29	98,73
G	MAŽUMOS DALIS		
	IŠ VISO FINANSAVIMO SUMŲ, ĮSIPAREIGOJIMŲ, GRYNOJO TURTO IR MAŽUMOS DALIES:	146.028,11	111.543,43

Viršininkas


(viešojo sektoriaus subjekto vadovas arba jo įgaliotas administracijos vadovas)


(parašas)

Vidmantas Pupininkas
(vardas ir pavardė)

Buhalterė

(vyriausiasis buhalteris (buhalteris))


(parašas)

Nijolė Jukavičienė
(vardas ir pavardė)

GRYNOJO TURTO POKYČIŲ ATASKAITA
 PAGAL 2019 M. GRUODŽIO 31 D. DUOMENIS
 2020-04-23 Nr. 3
 (data)



Pateikimo valiuta ir tikslumas: euras

Eil. Nr.	Straipsniai	Pastabos Nr.	Tenkia kontroliuojantiems subjektui					Iš viso	Mažumos dalis
			Dalininkų kapitalas	Tikrosios vertės rezervas	Kiti rezervai	Nuosavybės metodo įtaka	Suakauptas perviršis ar deficitas prieš nuosavybės metodo įtaką		
1		3	4	5	6	7	8	9	10
1	Likutis užpraėjusio laikotarpio paskutinę dieną		X				98,73		
2	Perimto ilgalaikio turto iš kito viešojo sektoriaus subjekto įtaka		X		X				
3	Perduoto arba parduoto ilgalaikio turto kitam subjektui įtaka		X		X				
4	Kitos rezervų padidėjimo (sumažėjimo) sumos		X	X		X			
5	Kiti sudaryti rezervai		X	X		X			
6	Kiti panaudoti rezervai		X	X	X				
7	Dalininkų (nuosavo) kapitalo padidėjimo (sumažėjimo) sumos		X	X	X				
8	Ataskaitinio laikotarpio grynasis perviršis ar deficitas		X	X	X		-98,44		
9	Kiti pokyčiai								
10	Likutis praėjusio laikotarpio paskutinę dieną						0,29		
11	Perimto ilgalaikio turto iš kito viešojo sektoriaus subjekto įtaka		X		X				
12	Perduoto arba parduoto ilgalaikio turto kitam subjektui įtaka		X		X				
13	Kitos rezervų padidėjimo (sumažėjimo) sumos		X	X		X			
14	Kiti sudaryti rezervai		X	X		X			
15	Kiti panaudoti rezervai		X	X	X				
16	Dalininkų (nuosavo) kapitalo padidėjimo (sumažėjimo) sumos		X	X	X				
17	Ataskaitinio laikotarpio grynasis perviršis ar deficitas		X	X	X		0,00		
18	Kiti pokyčiai								
19	Likutis ataskaitinio laikotarpio paskutinę dieną						0,29		

X pažymėti ataskaitos laukai nepildomi.

Viršininkas
 (teisės aktais įpareigoto pasirašyti asmens pareiği pavadinimas)

Buhalterė
 (vyrtausiasis buhalteris (buhalteris), icigtu orivaloma bazal teisės aktus)


 (viršininkas)

 (buhalterė)

Viršmuntas Pupiniukas
 (vardas ir pavardė)

Nijolė Jukavičienė
 (vardas ir pavardė)

PINIGŲ SRAUTŲ ATASKAITA
 PAGAL 2019 M. GRUODŽIO 31 D. DUOMENIS
 2020-04-23 Nr. 4
 (data)

Eil. Nr.	Straipsniai	Pastabos Nr.	Ataskaitinis laikotarpis		Paeikimo valiuta ir tikslumas: eurais		Iš viso	Netiesioginiai pinigų srautai	Iš viso
			Tiesioginiai pinigų srautai	Netiesioginiai pinigų srautai	Tiesioginiai pinigų srautai	Netiesioginiai pinigų srautai			
1	2	3	4	5	6	7	8	9	
A.	PAGRINDINĖS VEIKLOS PINIGŲ SRAUTAI		59.820,99	0,00	59.820,99	46.755,14	0,00	46.755,14	
I.	Įplaukos		476.684,61	0,00	476.684,61	438.985,17	0,00	438.985,17	
I.1	Finansavimo sumos kitoms išlaidoms ir atsargoms:		476.684,61	0,00	476.684,61	438.985,17	0,00	438.985,17	
I.1.1	iš valstybės biudžeto		363.500,00	0,00	363.500,00	341.900,00	0,00	341.900,00	
I.1.2	iš savivaldybės biudžeto		113.108,70	0,00	113.108,70	97.030,00	0,00	97.030,00	
I.1.3	iš ES, užsienio valstybių ir tarptautinių organizacijų lėšų								
I.1.4	iš kitų šaltinių		75,91	0,00	75,91	55,17	0,00	55,17	
I.2	iš mokesčių								
I.3	iš socialinių įmokų								
I.4	Už suteiktas paslaugas iš pirkėjų								
I.5	Už suteiktas paslaugas iš biudžeto								
I.6	Gautos palūkanos								
I.7	Kitos įplaukos								
II	Pervestos lėšos								
II.1	į valstybės biudžetą								
II.2	į savivaldybių biudžetus								
II.3	ES, užsienio valstybėms ir tarptautinėms organizacijoms								
II.4	į kitus išteklių fondus								
II.5	Viešojo sektoriaus subjektams								
II.6	Kitiems subjektams								
III	Išmokos	P02	-416.863,62	0,00	-416.863,62	-392.230,03	0,00	-392.230,03	
III.1	Darbo užmokesčio ir socialinio draudimo		-371.914,10	0,00	-371.914,10	-353.534,62	0,00	-353.534,62	
III.2	Komunalinių paslaugų ir ryšių		-5.424,83	0,00	-5.424,83	-5.985,87	0,00	-5.985,87	
III.3	Komandiruočių		-720,00	0,00	-720,00	-59,40	0,00	-59,40	
III.4	Transporto		-16.038,44	0,00	-16.038,44	-14.830,66	0,00	-14.830,66	
III.5	Kvalifikacijos kelimo		-1.425,95	0,00	-1.425,95	-107,00	0,00	-107,00	
III.6	Paprastojo remonto ir eksploatavimo		-1.639,15	0,00	-1.639,15	-302,70	0,00	-302,70	
III.7	Atsargų įsigijimo		-14.980,59	0,00	-14.980,59	-11.876,75	0,00	-11.876,75	
III.8	Socialinių išmokų		-3.463,27	0,00	-3.463,27	-2.898,32	0,00	-2.898,32	
III.9	Nuomos								
III.10	Kitų paslaugų įsigijimo		-1.257,29	0,00	-1.257,29	-2.634,71	0,00	-2.634,71	
III.11	Sumokėtos palūkanos								
III.12	Kitos išmokos								

(tęsinys kitame puslapyje)

PINIGŲ SRAUTŲ ATASKAITA
 PAGAL 2019 M. GRUODŽIO 31 D. DUOMENIS (tęsinys)

Eil. Nr.	Straipsniai	Pastabos Nr.	Ataskaitinis laikotarpis			Pradžios ataskaitinis laikotarpis		
			Tiesioginiai pinigų srautai	Netiesioginiai pinigų srautai	Iš viso	Tiesioginiai pinigų srautai	Netiesioginiai pinigų srautai	Iš viso
I	2	3	4	5	6	7	8	9
B	INVESTICINĖS VEIKLOS PINIGŲ SRAUTAI		-59.745,08	0,00	-59.745,08	-46.699,97	0,00	-46.699,97
I	Ilgalaikio turto (išskyrus finansinį) ir biologinio turto įsigijimas		-59.745,08	0,00	-59.745,08	-46.699,97	0,00	-46.699,97
II	Ilgalaikio turto (išskyrus finansinį) ir biologinio turto perleidimas							
III	Ilgalaikio finansinio turto įsigijimas							
IV	Ilgalaikio finansinio turto perleidimas							
V	Terminuotųjų indėlių (padidėjimas) sumažėjimas							
VI	Gauti dividendai							
VII	Kiti investicinės veiklos pinigų srautai							
C	FINANSINĖS VEIKLOS PINIGŲ SRAUTAI							
I	Įplaukos iš gautų paskolų							
II	Gautų paskolų grąžinimas							
III	Finansinės nuomos (lizingo) įsipareigojimų apmokėjimas							
IV	Gautos finansavimo sumos ilgalaikiam ir biologiniam turtui įsigyti							
IV.1	Iš valstybės biudžeto							
IV.2	Iš savivaldybės biudžeto							
IV.3	Iš ES, užsienio valstybių ir tarptautinių organizacijų							
IV.4	Iš kitų šaltinių							
V	Grąžintos ir perduotos finansavimo sumos ilgalaikiam ir biologiniam turtui įsigyti							
VI	Gauti dalininko įnašai							
VII	Kiti finansinės veiklos pinigų srautai							
D	VALUTOS KURSŲ PASIKEITIMO ĮTAKA PINIGŲ IR PINIGŲ EKVIVALENTŲ LIKUČIUI							
I	Pinigų ir pinigų ekvivalentų padidėjimas (sumažėjimas)		75,91	0,00	75,91	55,17	0,00	55,17
II	Pinigai ir pinigų ekvivalentai ataskaitinio laikotarpio pradžioje		899,97		899,97	844,80		844,80
III	Pinigai ir pinigų ekvivalentai ataskaitinio laikotarpio pabaigoje		975,88		975,88	899,97		899,97

Viršininkas

(viešojo sektoriaus subjekto vadovas arba jo įgaliotas administracijos vadovas)

Buhalterė

(vyriausiasis buhalteris (buhalteris))


(parašas)

Vidmantas Pupininkas
(vardas ir pavardė)


(parašas)

Nijolė Jukavičienė
(vardas ir pavardė)

2019 M. GRUODŽIO 31 D. PASIBAIGUSIŲ METŲ FINANSINIŲ ATASKAITŲ RINKINYS

(Visos sumos eurais, jei nenurodyta kitaip)

Patvirtinta

ID: -2147415824

D/L: 2020-04-23 16:51:38

VEIKLOS REZULTATŲ ATASKAITA
PAGAL 2019 M. GRUODŽIO 31 D. DUOMENIS2020-04-23 Nr. 5

(data)

Pateikimo valiuta ir tikslumas: *eurais*

Eil. Nr.	Straipsniai	Pastabos Nr.	Ataskaitinis laikotarpis	Praejęs ataskaitinis laikotarpis
I	2	3	4	5
A	PAGRINDINĖS VEIKLOS PAJAMOS		448.580,12	416.073,07
I	FINANSAVIMO PAJAMOS		448.580,12	416.073,07
I.1	Iš valstybės biudžeto		366.824,40	345.496,07
I.2	Iš savivaldybių biudžetų		81.555,12	70.376,40
I.3	Iš ES, užsienio valstybių ir tarptautinių organizacijų lėšų			
I.4	Iš kitų finansavimo šaltinių		200,60	200,60
II	MOKESČIŲ IR SOCIALINIŲ ĮMOKŲ PAJAMOS			
III	PAGRINDINĖS VEIKLOS KITOS PAJAMOS			
III.1	Pagrindinės veiklos kitos pajamos			
III.2	Pervestimų į biudžetą pagrindinės veiklos kitų pajamų suma			
B	PAGRINDINĖS VEIKLOS SANAUDOS	P02	-448.579,26	-416.171,51
I	DARBO UŽMOKESČIO IR SOCIALINIO DRAUDIMO	P22	-376.879,49	-357.946,45
II	NUSIDĖJIMO IR AMORTIZACIJOS		-28.362,02	-18.409,32
III	KOMUNALINIŲ PASLAUGŲ IR RYŠIŲ		-5.575,17	-6.351,14
IV	KOMANDIRUOČIŲ		-720,00	-59,40
V	TRANSPORTO		-15.970,78	-14.934,42
VI	KVALIFIKACIJOS KĖLIMO		-1.412,95	-107,00
VII	PAPRASTOJO REMONTO IR EKSPLOATAVIMO		-1.771,03	-486,30
VIII	NUVERTĖJIMO IR NURĄŠYTŲ SUMŲ			
IX	SUNAUDOTŲ IR PARDUOTŲ ATSARGŲ SAVIKAINA		-14.688,17	-12.082,73
X	SOCIALINIŲ ĮŠMOKŲ		-2.000,00	-2.898,32
XI	NUOMOS			
XII	FINANSAVIMO			
XIII	KITŲ PASLAUGŲ		-1.199,65	-2.896,43
XIV	KITOS			


2019 M. GRUODŽIO 31 D. pasibaigusiu metų FINANSINIŲ ATASKAITŲ RINKINYS

(Visos sumos eurais, jei nenurodyta kitaip)

C	PAGRINDINĖS VEIKLOS PERVIRŠIS AR DEFICITAS		0,86	-98,44
D	KITOS VEIKLOS REZULTATAS			
I	KITOS VEIKLOS PAJAMOS			
II	PERVESTINOS Į BIUDŽETĄ KITOS VEIKLOS PAJAMOS			
III	KITOS VEIKLOS ŠAUNUDOS			
E	FINANSINĖS IR INVESTICINĖS VEIKLOS REZULTATAS	P23	-0,86	
F	APSKAITOS POLITIKOS KEITIMO IR ESMINIŲ APSKAITOS KLaidŲ TAISYMO ĮTAKA			
G	PELNO MOKESTIS			
H	GRYNASIS PERVIRŠIS AR DEFICITAS PRIEŠ NUOSAVYBĖS METODO ĮTAKĄ		0,00	-98,44
I	NUOSAVYBĖS METODO ĮTAKA			
J	GRYNASIS PERVIRŠIS AR DEFICITAS		0,00	-98,44
I	TENKANTIS KONTROLIUOJANČIAJAM SUBJEKTUI			
II	TENKANTIS MAŽUMOS DALIAI			

Viršininkas

(viešojo sektoriaus subjekto vadovas arba jo įgaliotas administracijos vadovas)



(parašas)

Vidmantas Pupininkas

(vardas ir pavardė)

Buhalterė

(vyriausiasis buhalteris (buhalteris))



(parašas)

Nijolė Jukavičienė

(vardas ir pavardė)

P2 Informacija pagal segmentus

ATASKAITINIO LAIKOTARPIO INFORMACIJA PAGAL VEIKLOS SEGMENTUS

Eil. Nr.	Finansinių ataskaitų straipsniai	Bendros valstybės paslaugos			Segmentai					Iš viso		
		3	Gyvyba	Viejoji tvarka ir visuomenės apsauga	6	7	8	9	10		11	12
1	2		4	5	6	7	8	9	10	11	12	13
1.1	Pagrindinės veiklos sąnaudos			-448 579,26								-448 579,26
1.1.1	Darbo užmokesčio ir socialinio draudimo			-376 879,49								-376 879,49
1.2	Nusidėjimo ir amortizacijos			-28 362,02								-28 362,02
1.3	Komunalinių paslaugų ir ryšių			-5 575,17								-5 575,17
1.4	Komandiruočių			-720,00								-720,00
1.5	Transporto			-15 970,78								-15 970,78
1.6	Kvalifikacijos kelimo			-1 412,95								-1 412,95
1.7	Paprastąjį remonto ir eksploatavimo			-1 771,03								-1 771,03
1.8	Nuvertėjimo ir nušalų suma											
1.9	Sumonių ir parebėnų atsarų svėikaina			-14 688,17								-14 688,17
1.10	Socialinių šėmokų			-2 000,00								-2 000,00
1.11	Nuomos											
1.12	Finansavimo											
1.13	Kitų paslaugų			-1 199,65								-1 199,65
1.14	Kitos											
2	Apskaitos politikos keitimo ir esminių apskaitos klaidų taisymo įlaka											
3	Pagrindinės veiklos pinigų srautai											
3.1	Šėmokos											
3.1.1	Darbo užmokesčio ir socialinio draudimo			-416 863,62								-416 863,62
3.1.2	Komunalinių paslaugų ir ryšių			-371 914,10								-371 914,10
3.1.3	Komandiruočių			-5 424,83								-5 424,83
3.1.4	Transporto			-720,00								-720,00
3.1.5	Kvalifikacijos kelimo			-1 425,95								-1 425,95
3.1.6	Paprastąjį remonto ir eksploatavimo			-1 639,15								-1 639,15
3.1.7	Atsarų įšėjimo			-14 980,59								-14 980,59
3.1.8	Socialinių šėmokų			-3 463,27								-3 463,27
3.1.9	Nuomos											
3.1.10	Kitų paslaugų įšėjimo			-1 257,29								-1 257,29
3.1.11	Sumodelės patėribos											
3.1.12	Kitos šėmokos											

PRAEJUSIO ATASKAITINIO LAIKOTARPIO INFORMACIJA PAGAL VEIKLOS SEGMENTUS

Eil. Nr.	Finansinių ataskaitų straipsniai	Segmentai						Segmentai				Iš viso
		Beardos valstybės paslaugos	Gyvybė	Viešoji tvarka ir visuomenės apsauga	Ekonomika	Aplinkos apsauga	Būstas ir komunaliniai ūkis	Sveikatos apsauga	Politis, kultūra ir religija	Sveikimas	Socialinė apsauga	
		3	4	5	6	7	8	9	10	11	12	13
1	2											
1.1	Pagrindinės veiklos sąnaudos			-416.171,51								-416.171,51
1.2	Darbo užmokesčio ir socialinio draudimo			-357.946,45								-357.946,45
1.3	Nustatėjų ir amortizacijos			-18.409,32								-18.409,32
1.4	Komunalinių paslaugų ir ryšių			-6.351,14								-6.351,14
1.5	Komandiruočių			-59,40								-59,40
1.6	Transporto			-14.934,42								-14.934,42
1.7	Kvalifikacijos kėlimo			-107,00								-107,00
1.8	Paprastojo remonto ir eksploatavimo			-486,30								-486,30
1.9	Nuostoliams ir nuostoliams sumų			-12.082,73								-12.082,73
1.10	Suaukštinti ir paruošyti atnaujinti svakarai			-2.898,32								-2.898,32
1.11	Nuomos											
1.12	Finansavimo											
1.13	Kitų paslaugų			-2.896,43								-2.896,43
1.14	Kitos											
2	Apskaitos politikos keitimo ir esminių apskaitos klaidų taisymo įlaka											
3	Pagrindinės veiklos pinigų srautai											
3.1	Įmokos			-392.230,03								-392.230,03
3.1.1	Darbo užmokesčio ir socialinio draudimo			-353.334,62								-353.334,62
3.1.2	Komunalinių paslaugų ir ryšių			-5.985,87								-5.985,87
3.1.3	Komandiruočių			-59,40								-59,40
3.1.4	Transporto			-14.930,66								-14.930,66
3.1.5	Kvalifikacijos kėlimo			-107,00								-107,00
3.1.6	Paprastojo remonto ir eksploatavimo			-302,70								-302,70
3.1.7	Atsargų įsigijimo			-11.876,75								-11.876,75
3.1.8	Socialinių išmokų			-2.898,32								-2.898,32
3.1.9	Nuomos											
3.1.10	Kitų paslaugų įsigijimo			-2.634,71								-2.634,71
3.1.11	Suaukštinti patalpas											
3.1.12	Kitos išmokos											

P3 Nematerialiųjų turtas

NEMATERIALIOJO TURTO BALANSINĖS VERTĖS PASIKEITIMAS PER ATASKAITINĮ LAIKOTARPĮ

Eil. Nr.	Straipsniai	Pietros darbai	Programinė įranga ir jos licencijos	Kitas nematerialiųjų turtas		Kitas nematerialiųjų turtas		Nebaigti projektai ir išankstiniai apmokėjimai		Nebaigti projektai ir išankstiniai apmokėjimai		Iš viso
				Patentai ir kitos licencijos (išskyrus nurodytus 4 stulpelyje)	Literatūros, mokslo ir meno kūriniai	Kitas nematerialiųjų turtas	Nebaigti projektai ir išankstiniai apmokėjimai	Nebaigti projektai ir išankstiniai apmokėjimai	Išankstiniai apmokėjimai			
1	2	3	4	5	6	7	8	9	10	11		
1	Įsigijimo ar pasigaminimo savikaina ataskaitinio laikotarpio pradžioje		1.168,62								1.168,62	
2	Įsigijimai per ataskaitinį laikotarpį											
2.1	Pirkto turto įsigijimo savikaina											
2.2	Neatlyginimai gauto turto įsigijimo savikaina											
3	Parduoto, perduoto ir nurašyto turto suma per ataskaitinį laikotarpį											
3.1	Parduoto											
3.2	Perduoto											
3.3	Nurašyto											
4	Pergrupavimai (+/-)											
5	Įsigijimo ar pasigaminimo savikainos kiti pokyčiai											
6	Įsigijimo ar pasigaminimo savikaina ataskaitinio laikotarpio pabaigoje (1+2-3+/-4+/-5)		1.168,62								1.168,62	
7	Sukaupta amortizacijos suma ataskaitinio laikotarpio pradžioje	X	-1.168,33		X		X	X			-1.168,33	
8	Neatlyginimai gauto turto sukaupta amortizacijos suma*	X			X		X	X				
9	Apskaičiuota amortizacija per ataskaitinį laikotarpį	X			X		X	X				
10	Sukaupta parduoto, perduoto ir nurašyto turto amortizacijos suma	X			X		X	X				
10.1	Parduoto	X			X		X	X				
10.2	Perduoto	X			X		X	X				
10.3	Nurašyto	X			X		X	X				
11	Pergrupavimai (+/-)	X			X		X	X				
12	Sukauptos amortizacijos sumos kiti pokyčiai	X			X		X	X				
13	Sukaupta amortizacijos suma ataskaitinio laikotarpio pabaigoje (7+8+9-10+/-11+/-12)	X	-1.168,33		X		X	X			-1.168,33	
14	Nuvertėjimo suma ataskaitinio laikotarpio pradžioje											
15	Neatlyginimai gauto turto sukaupta nuvertėjimo suma*											
16	Apskaičiuota nuvertėjimo suma per ataskaitinį laikotarpį											
17	Panaikinta nuvertėjimo suma per ataskaitinį laikotarpį											
18	Sukaupta parduoto, perduoto ir nurašyto turto nuvertėjimo suma											
18.1	Parduoto											
18.2	Perduoto											
18.3	Nurašyto											
19	Pergrupavimai (+/-)											
20	Nuvertėjimo sumos kiti pokyčiai											

P3 Nematerialiųjų turtas

Eil. Nr.	Straipsniai	Plėtos darbai	Programinė įranga ir jos licencijos	Kitas nematerialiųjų turtas		Kitas nematerialiųjų turtas		Nebaigti projektai ir išankstiniai apmokėjimai	Nebaigti projektai ir išankstiniai apmokėjimai	Iš viso
				Patentai ir kitos licencijos (išskyrus nurodytus 4 stulpelyje)	Literatūros, mokslo ir meno kūriniai	Literatūros, mokslo ir meno kūriniai	Kitas nematerialiųjų turtas			
1	2	3	4	5	6	7	8	9	10	11
21	Nuvertėjimo suma ataskaitinio laikotarpio pabaigoje (14+15+16-17-18+/-19+/-20)									
22	Nematerialiojo turto likutinė vertė ataskaitinio laikotarpio pabaigoje (6-13-21)		0,29							0,29
23	Nematerialiojo turto likutinė vertė ataskaitinio laikotarpio pradžioje (1-7-14)		0,29							0,29

X pažymėti ataskaitos laukai nepildomi.

* Kito subjekto sukaupia turto nusidėvėjimo arba nuvertėjimo suma iki perdavimo.

P4 Igaliaidži materialiniai turtais

ILGALAIKIO MATERIALIOJO TURTO BALANSINĖS VERTĖS PASIKEITIMAS PER ATASKAITINĮ LAIKOTARPĮ

Eil. Nr.	Straipsniai	Žemė			Pastatai		Infrastruktūros ir kiti statiniai	Nekilnojamosios kultūros vertybės	Mašinos ir įrenginiai	Transporto priemonės	Kilnojamosios kultūros vertybės	Baldai ir biuro įranga	Kitas ilgalaikis materialinis turas		Nebaigta statyba	Bankiniai apmokėjimai	Iš viso	
		3	4	5	6	7							8	9				10
1	2																	
1	Įsigijimo ar pasigaminimo savikaina ataskaitinio laikotarpio pradžioje		14.700,65	14.700,65	1.729,03			5.946,32	129.322,42	3.386,41			10.073,21				165.158,04	
2	Įsigijimo per ataskaitinį laikotarpį (2.1+2.2)							1.681,90	51.600,00	3.413,98			3.049,20				59.745,08	
2.1	Pirkto turto įsigijimo savikaina							1.681,90	51.600,00	3.413,98			3.049,20				59.745,08	
2.2	Neatlyginamai gauto turto įsigijimo savikaina																	
3	Parduoto, perduoto ir nurašyto turto suma per ataskaitinį laikotarpį (3.1+3.2+3.3)																	
3.1	Parduoto																	
3.2	Perduoto																	
3.3	Nurašyto																	
4	Pergrupavimai (+/-)																	
5	Įsigijimo ar pasigaminimo savikainos kiti pokyčiai																	
6	Įsigijimo ar pasigaminimo savikainos ataskaitinio laikotarpio pabaigoje (1+2.3+4.4+5)			14.700,65	1.729,03			7.628,22	180.922,42	6.800,39		6.800,39	13.122,41				224.903,12	
7	Sukaupta nusidėvėjimo suma ataskaitinio laikotarpio pradžioje	X		-2.468,29	-1.728,45			-5.246,64	-56.434,78	-2.972,70		-2.972,70	-5.972,42		X	X	-74.825,28	
8	Neatlyginamai gauto turto sukaupta nusidėvėjimo suma*	X													X	X		
9	Apskaičiuota nusidėvėjimo suma per ataskaitinį laikotarpį	X		-420,00				-231,48	-26.494,10	-215,64		-215,64	-1.000,80		X	X	-28.562,02	
10	Sukaupta parduoto, perduoto ir nurašyto turto nusidėvėjimo suma (10.1+10.2+10.3)	X													X	X		
10.1	Parduoto	X													X	X		
10.2	Perduoto	X													X	X		
10.3	Nurašyto	X													X	X		
11	Pergrupavimai (+/-)	X													X	X		
12	Sukauptos nusidėvėjimo sumos kiti pokyčiai	X													X	X		
13	Sukaupta nusidėvėjimo suma ataskaitinio laikotarpio pabaigoje (7+8+9) (04/-;11+12)	X		-2.888,29	-1.728,45			-5.480,12	-82.928,88	-3.188,34		-3.188,34	-6.973,22		X	X	-103.187,30	
14	Nuverėjimo suma ataskaitinio laikotarpio pradžioje	X																
15	Neatlyginamai gauto turto sukaupta nuvertėjimo suma*	X													X	X		
16	Apskaičiuota nuvertėjimo suma per ataskaitinį laikotarpį	X													X	X		
17	Panaikinta nuvertėjimo suma per ataskaitinį laikotarpį	X																
18	Sukaupta parduoto, perduoto ir nurašyto turto nuvertėjimo suma (18.1+18.2+18.3)	X													X	X		
18.1	Parduoto	X													X	X		
18.2	Perduoto	X													X	X		
18.3	Nurašyto	X													X	X		
19	Pergrupavimai (+/-)	X													X	X		
20	Nuverėjimo sumos kiti pokyčiai	X													X	X		
21	Nuverėjimo suma ataskaitinio laikotarpio pabaigoje (14+15+16+17+18+19+20)	X													X	X		
22	Tikroji vertė ataskaitinio laikotarpio pradžioje		X	X	X			X	X			X	X					
23	Neatlyginamai gauto turto iš kito subjekto sukauptos ilkosios vertės pokyčiai		X	X	X			X	X			X	X					

P4 Ilgalaikis materialusis turtas

Eil. Nr.	Straipsniai	Žemė	Pastatai		Infrastruktūros ir kiti statiniai	Nekilnojamosios kultūros vertybės	Masinės ir įrenginiai	Transporto priemonės	Kilnojamosios kultūros vertybės	Baldai ir biuro įranga	Kitas ilgalaikis materialusis turtas		Nebaigta statyba	Išankiniai apmokėjimai	Iš viso
			Gyvenamieji	Kiti							Kitas ilgalaikis materialusis turtas	Kitas ilgalaikis materialusis turtas			
1	2	3	4	5	6	7	8	9	10	11	12	13	14	15	16
24	Tikrosios vertės pasiskirstymo per atskaitinį laikotarpį suma (+/-)		X	X	X		X	X		X		X	X	X	
25	Parduoto, perduoto ir nurašyto turto tikrosios vertės suma (25.1+25.2+25.3)		X	X	X		X	X		X		X	X	X	
25.1	Parduoto		X	X	X		X	X		X		X	X	X	
25.2	Perduoto		X	X	X		X	X		X		X	X	X	
25.3	Nurašyto		X	X	X		X	X		X		X	X	X	
26	Pergrupavimai (+/-)		X	X	X		X	X		X		X	X	X	
27	Tikrosios vertės kiti pokyčiai		X	X	X		X	X		X		X	X	X	
28	Tikroji vertė ataskaitinio laikotarpio pabaigoje (22+23+/-24+/-25+/-26+27)		X	X	X		X	X		X		X	X	X	
29	Ilgalaikio materialiojo turto likutinė vertė ataskaitinio laikotarpio pabaigoje (6-13-21+28)			11,812,36	0,58		2,148,10	97,993,54		3,612,05		6,140,19			121,715,82
30	Ilgalaikio materialiojo turto likutinė vertė ataskaitinio laikotarpio pradžioje (1+7-14+22)			12,232,36	0,58		697,68	72,887,64		413,71		4,100,79			90,332,76

X pažymėti ataskaitos laukai nepildomi.

* Kito subjekto sukaupto turto nusidėjęmo arba nuvertėjimo suma iki perdavimo.

P8 Atsargos

ATSARGŲ VERTĖS PASIKEITIMAS PER ATASKAITINĮ LAIKOTARPĮ*

Eil. Nr.	Straipsniai*	Strateginės ir nefinansinės atsargos	Medžiagos, žaliavos ir ikinis inventorių	Nebaigta gaminti produkcija ir nebaigtos vykdyti sutartys		Pagaminta produkcija ir atsargos, skirtos parduoti		Ilgalaikis materialusis ir biologinis turtas, skirtas parduoti	Iš viso
				Nebaigta gaminti produkcija	Nebaigtos vykdyti sutartys	Pagaminta produkcija	Atsargos, skirtos parduoti		
1	2	3	4	5	6	7	8	9	10
1	Atsargų įsigijimo vertė ataskaitinio laikotarpio pradžioje		1.704,76						1.704,76
2	Įsigyta atsargų per ataskaitinį laikotarpį (2.1+2.2)		25.945,56						25.945,56
2.1	Įsigyto turto įsigijimo savikaina		25.945,56						25.945,56
2.2	Nemokamai gautų atsargų įsigijimo savikaina								
3	Atsargų sumažėjimas per ataskaitinį laikotarpį (3.1+3.2+3.3+3.4)		-26.210,32						-26.210,32
3.1	Parduota								
3.2	Perleista (paskirstyta)								
3.3	Sunaudota veikloje		-26.210,32						-26.210,32
3.4	Kiti nurašymai								
4	Pergrupavimai (+/-)								
5	Atsargų įsigijimo vertės kiti pokyčiai								
6	Atsargų įsigijimo vertė ataskaitinio laikotarpio pabaigoje (1+2-3+/-4+5)		1.440,00						1.440,00
7	Atsargų nuvertėjimas ataskaitinio laikotarpio pradžioje								
8	Nemokamai arba už simbolinį atlygį gautų atsargų sukaupio nuvertėjimo suma (iki perdavimo)								
9	Atsargų nuvertėjimas per ataskaitinį laikotarpį								
10	Atsargų nuvertėjimo atkūrimo per ataskaitinį laikotarpį suma								
11	Per ataskaitinį laikotarpį parduotų, perleistų (paskirstytų), sunaudotų ir nurašytų atsargų nuvertėjimas (11.1+11.2+11.3+11.4)								
11.1	Parduota								
11.2	Perleista (paskirstyta)								
11.2	Sunaudota veikloje								
11.3	Kiti nurašymai								
12	Nuvertėjimo pergrupavimai (+/-)								
13	Atsargų nuvertėjimo kiti pokyčiai								
14	Atsargų nuvertėjimas ataskaitinio laikotarpio pabaigoje (7+8-9-10-11+/-12+13)								
15	Atsargų balansinė vertė ataskaitinio laikotarpio pabaigoje (6-14)		1.440,00						1.440,00
16	Atsargų balansinė vertė ataskaitinio laikotarpio pradžioje (1-7)		1.704,76						1.704,76

* Reikšmingos sumos turi būti detalizuojamos aiškinaamojo rašto tekste.

Patvirtinta

ID: -2147415824

D/L: 2020-04-23 16:51:38

P9 Išankstiniai apmokėjimai

INFORMACIJA APIE IŠANKSTINIUS APMOKĖJIMUS

Eil. Nr.	Straipsniai	Paskutinė ataskaitinio laikotarpio diena	Paskutinė praėjusio ataskaitinio laikotarpio diena
1	2	3	4
1	Išankstinių apmokėjimų įsigijimo savikaina	492,71	409,37
1.1	Išankstiniai apmokėjimai tiekėjams		
1.2	Išankstiniai apmokėjimai viešojo sektoriaus subjektams pavedimams vykdyti		
1.3	Išankstiniai mokesčių mokėjimai		
1.4	Išankstiniai mokėjimai Europos Sąjungai		
1.5	Išankstiniai apmokėjimai darbuotojams	18,78	
1.6	Kiti išankstiniai apmokėjimai		
1.7	Ateinančių laikotarpių sąnaudos ne viešojo sektoriaus subjektų pavedimams vykdyti		
1.8	Kitos ateinančių laikotarpių sąnaudos	473,93	409,37
2	Išankstinių apmokėjimų nuvertėjimas		
3	Išankstinių apmokėjimų balansinė vertė (1-2)	492,71	409,37

2019 M. GRUODŽIO 31 D. pasibaigusiu metų FINANSINIŲ ATASKAITŲ RINKINYS

(Visos sumos eurais, jei nenurodyta kitaip)

Patvirtinta
ID: -2147415824
D/L: 2020-04-23 16:51:38

P10 Gautinos sumos

INFORMACIJA APIE PER VIENUS METUS GAUTINAS SUMAS

Eil. Nr.	Straipsniai	Paskutinė ataskaitinio laikotarpio diena				Paskutinė praėjusio ataskaitinio laikotarpio diena			
		Iš viso	Tarp jų iš viešojo sektoriaus subjektų	Tarp jų iš kontroliuojamų ir asocijuotųjų ne viešojo sektoriaus subjektų	Iš viso	Iš viso	Tarp jų iš viešojo sektoriaus subjektų	Tarp jų iš kontroliuojamų ir asocijuotųjų ne viešojo sektoriaus subjektų	
1	2	3	4	5	6	7	8		
1	Per vienus metus gautinų sumų įsigijimo savikaina, iš viso (1.1+1.2+1.3+1.4+1.5+1.6)	21.403,41	21.182,17	0,00	18.196,28	18.108,75			
1.1	Gautinos finansavimo sumos								
1.2	Gautini mokesčiai ir socialinės įmokos	0,00	0,00	0,00	0,00	0,00			
1.2.1	Gautini mokesčiai								
1.2.2	Gautinos socialinės įmokos								
1.3	Gautinos sumos už turto naudojimą, parduotas prekes, turta, paslaugas								
1.3.1	Gautinos sumos už turto naudojimą								
1.3.2	Gautinos sumos už parduotas prekes								
1.3.3	Gautinos sumos už suteiktas paslaugas								
1.3.4	Gautinos sumos už parduotą ilgalaikį turta								
1.3.5	Kitos								
1.4	Gautinos sumos už konfiskuotą turta, baudos ir kitos netesybos								
1.5	Sukauptos gautinos sumos	21.182,17	21.182,17		18.108,75	18.108,75			
1.5.1	Iš biudžeto	21.182,17	21.182,17		18.108,75	18.108,75			
1.5.2	Kitos								
1.6	Kitos gautinos sumos	221,24			87,53				
2	Per vienus metus gautinų sumų nuvertėjimas ataskaitinio laikotarpio pabaigoje								
3	Per vienus metus gautinų sumų balansinė vertė (1-2)	21.403,41	21.182,17	0,00	18.196,28	18.108,75			

Patvirtinta
ID: -2147415824
D/L: 2020-04-23 16:51:38

P11 Pinigai ir pinigų ekvivalentai

INFORMACIJA APIE PINIGUS IR PINIGŲ EKVIVALENTUS

Eil. Nr.	Straipsniai	Paskutinė ataskaitinio laikotarpio diena		Paskutinė praėjusio ataskaitinio laikotarpio diena	
		Iš viso	Biudžeto asignavimai	Iš viso	Biudžeto asignavimai
1	2	3	4	5	6
1	Pinigai iš valstybės biudžeto (įskaitant Europos Sąjungos finansinę paramą) (1.1+1.2+1.3+1.4+1.5+1.6)				
1.1	Pinigai bankų sąskaitose				
1.2	Pinigai kasoje				
1.3	Pinigai kelyje				
1.4	Pinigai įšaldytose sąskaitose				
1.5	Pinigų įšaldytose sąskaitose nuvertėjimas				
1.6	Pinigų ekvivalentai				
2	Pinigai iš savivaldybės biudžeto (2.1+2.2+2.3+2.4+2.5+2.6)				
2.1	Pinigai bankų sąskaitose				
2.2	Pinigai kasoje				
2.3	Pinigai kelyje				
2.4	Pinigai įšaldytose sąskaitose				
2.5	Pinigų įšaldytose sąskaitose nuvertėjimas				
2.6	Pinigų ekvivalentai				
3	Pinigai ir pinigų ekvivalentai iš kitų šaltinių (3.1+3.2+3.3+3.4+3.5+3.6+3.7)	975,88		899,97	
3.1	Pinigai bankų sąskaitose	975,88		899,97	
3.2	Pinigai kasoje				
3.3	Pinigai kelyje				
3.4	Pinigai įšaldytose sąskaitose				
3.5	Pinigų įšaldytose sąskaitose nuvertėjimas				
3.6	Indėliai, kurių terminas neviršija trijų mėnesių				
3.7	Kiti pinigų ekvivalentai				

2019 M. GRUODŽIO 31 D. pasibaigusiu metų FINANSINIŲ ATASKAITŲ RINKINYS

(Visos sumos eurais, jei nenurodyta kitaip)

Patvirtinta
ID: -2147415824
D/L: 2020-04-23 16:51:38

P11 Pinigai ir pinigų ekvivalentai

INFORMACIJA APIE PINIGUS IR PINIGŲ EKVIVALENTUS

Eil. Nr.	Straipsniai	Paskutinė ataskaitinio laikotarpio diena		Paskutinė praėjusio ataskaitinio laikotarpio diena	
		Iš viso	Budžeto asignavimai	Iš viso	Budžeto asignavimai
1	2	3	4	5	6
4	Iš viso pinigų ir pinigų ekvivalentų (1+2+3)	975,88		899,97	
5	Iš jų išteklių fondų lėšos				

2019 M. GRUODŽIO 31 D. pasibaigusiu metų FINANSINIŲ ATASKAITŲ RINKINYS

(Visos sumos eurai, jei nenurodyta kitaip)

Patvirtinta

ID: -2147415824

D/L: 2020-04-23 16:51:38

Finansinė nuoma

Turto, naudojamo pagal finansinę nuomą (lizingą), balansinė vertė:

Eil. Nr.	Turto grupės	Balansinė vertė	
		Ataskaitinis laikotarpis	Praėjęs ataskaitinis laikotarpis
1	2	3	4
1	Nematerialusis turtas		
1.1	Programinė įranga ir jos licencijos		
1.2	Patentai ir kitos licencijos (išskyrus nurodytus 2 punkte)		
1.3	Literatūros, mokslo ir meno kūriniai		
1.4	Nebaigti projektai		
1.5	Kitas nematerialusis turtas		
2	Ilgalaikis materialusis turtas		
2.1	Žemė		
2.2	Gyvenamieji pastatai		
2.3	Kiti pastatai		
2.4	Infrastruktūros ir kiti statiniai		
2.5	Nekilnojamosios kultūros vertybės		
2.6	Mašinos ir įrenginiai		
2.7	Transporto priemonės		
2.8	Kilnojamosios kultūros vertybės		
2.9	Baldai ir biuro įranga		
2.10	Kitos vertybės		
2.11	Kitas ilgalaikis materialusis turtas		
2.12	Nebaigta statyba		
3	Biologinis turtas		
3.1	Gyvūnai		
3.2	Medynai		
3.3	Parkų ir skverų želdiniai		
3.4	Daugiamėčiai sodiniai		
3.5	Pasėliai		
3.6	Kitas biologinis turtas		
4	Atsargos		
4.1	Strateginės ir neliečiamosios atsargos		

2019 M. GRUODŽIO 31 D. PASIBAIGUSIŲ METŲ FINANSINIŲ ATASKAITŲ RINKINYS

(Visos sumos eurais, jei nenurodyta kitaip)

4.2	Medžiagos, žaliavos ir ūkinis inventoriųs	
4.3	Nebaigta gaminti produkcija	
4.4	Pagaminta produkcija, atsargos, skirtos parduoti (perduoti)	
4.5	Ilgalaikis materialusis ir biologinis turtas, skirtas parduoti	
5	Iš viso	

Finansinės būklės ataskaitoje parodytos neapibrėžtųjų nuomos mokesčių sumos:

Eil. Nr.	Nustatymo pagrindas	Ataskaitinis laikotarpis	Praėjęs ataskaitinis laikotarpis
1	2	3	4
	Iš viso		

Ateityje mokėtinos pagrindinių nuomos įmokų sumos pagal sudarytas sublizingo sutartis ataskaitinio laikotarpio paskutinę dieną:

Eil. Nr.	Laikotarpis	Paskutinė ataskaitinių metų diena	Paskutinė praėjusių ataskaitinių metų diena
1	2	3	4
1	Per vienerius metus		
2	Nuo vienerių iki penkerių metų		
3	Po penkerių metų		
4	Iš viso		

Veiklos nuoma

Pagal pasirašytas subnuomos sutartis ateityje mokėtinos pagrindinės nuomos įmokos:

Eil. Nr.	Laikotarpis	Paskutinė ataskaitinių metų diena	Paskutinė praėjusių ataskaitinių metų diena
1	2	3	4
1	Per vienerius metus (suma)		
2	Nuo vienerių iki penkerių metų		
3	Po penkerių metų		
4	Iš viso		

Elektrėnų savivaldybės priešgaisrinė ir gelbėjimo tarnyba, 181 577, Elektrinės g. 8 - 2, Elektrėnų m., Elektrėnų sav.

2019 M. GRUODŽIO 31 D. PASIBAIGUSIŲ METŲ FINANSINIŲ ATASKAITŲ RINKINYS
(Visos sumos eurais, jei nenurodyta kitaip)

2019 M. GRUODŽIO 31 D. pasibaigusiu metų FINANSINIŲ ATASKAITŲ RINKINYS

(Visos sumos eurais, jei nenurodyta kitaip)

Nuomos įmokų pripažintų laikotarpio sąnaudomis ir subnuomos įmokų pripažintų laikotarpio pajamomis sumos:

Eil. Nr.	Laikotarpis	Paskutinė ataskaitinių metų diena	Paskutinė praėjusių ataskaitinių metų diena
1	2	3	4
1	Pagrindinės nuomos įmokos (sąnaudos)		
2	Neapibrėžtieji nuomos mokesčiai (sąnaudos)		
3	Gautos įmokos pagal subnuomos sutartis (suma) (pajamos)		

Panauda

Pagal panaudos sutartis gauto turto vertė, nurodyta sutartyje, pagal turto grupes paskutinę ataskaitinio laikotarpio dieną:

Eil. Nr.	Turto grupės	Ataskaitinis laikotarpis	Praėjęs ataskaitinis laikotarpis
1	2	3	4
1	Nematerialusis turtas		
1.1	Programinė įranga ir jos licencijos		
1.2	Patentai ir kitos licencijos (išskyrus nurodytus 2 punkte)		
1.3	Literatūros, mokslo ir meno kūriniai		
1.4	Nebaigti projektai		
1.5	Kitas nematerialusis turtas		
2	Ilgalaikis materialusis turtas	9.512,57	9.512,57
2.1	Žemė	3.201,46	3.201,46
2.2	Gyvenamieji pastatai		
2.3	Kiti pastatai	5.904,91	5.904,91
2.4	Infrastruktūros ir kiti statiniai		
2.5	Nekilnojamosios kultūros vertybės		
2.6	Mašinos ir įrenginiai	406,20	406,20
2.7	Transporto priemonės		
2.8	Kilnojamosios kultūros vertybės		
2.9	Baldai ir biuro įranga		
2.10	Kitos vertybės		
2.11	Kitas ilgalaikis materialusis turtas		
2.12	Nebaigta statyba		
3	Biologinis turtas		

2019 M. GRUODŽIO 31 D. PASIBAIGUSIŲ METŲ FINANSINIŲ ATASKAITŲ RINKINYS

(Visos sumos eurais, jei nenurodyta kitaip)

3.1	Gyvūnai		
3.1	Medynai		
3.1	Parkų ir skverų želdiniai		
3.1	Daugiamėčiai sodiniai		
3.1	Pasėliai		
3.1	Kitas biologinis turtas		
4	Atsargos		
4.1	Strateginės ir neliečiamosios atsargos		
4.2	Medžiagos, žaliavos ir ūkinis inventorius		
4.3	Nebaigta gaminti produkcija		
4.4	Pagaminta produkcija, atsargos, skirtos parduoti (perduoti)		
4.5	Ilgalaikis materialusis ir biologinis turtas, skirtas parduoti		
5	Iš viso	9.512,57	9.512,57

Elektrėnų savivaldybės priešgaisrinė ir gelbėjimo tarnyba, 18149577, Elektrinės g. 8 - 2, Elektrėnų m., Elektrėnų sav.

2019 M. GRUODŽIO 31 D. pasibaigusių metų FINANSINIŲ ATASKAITŲ RINKINYS

(Visos sumos eurais, jei nenurodyta kitaip)

Patvirtinta

ID: -2147415824

D/L: 2020-04-23 16:51:38

Sudarytų panaudos sutarčių laikotarpiai:

Sutarties Nr.	Panaudos sutarčių pobūdis	Sutarties terminas (metai)	Galimybė pratęsti panaudos laikotarpį
1	2	3	4
03S-388 2016-12-30	Ilgalaikės sutartys	20	Nenumatyta
51SUN-2-(14.51.47.) 2018-03-	Ilgalaikės sutartys	99	Nenumatyta
03S-47 2015-03-06	Ilgalaikės sutartys	5	Nenumatyta
51SUN-21-(14.51.47) 2016-09	Ilgalaikės sutartys	36	Nenumatyta

2019 M. GRUODŽIO 31 D. PASIBAIGUSIŲ METŲ FINANSINIŲ ATASKAITŲ RINKINYS

(Visos sumos eurais, jei nenurodyta kitaip)

Patvirtinta
ID: -2147415824
D/L: 2020-04-23 16:51:38

P17 Trumpalaikės mokėtinės sumos

INFORMACIJA APIE KAI KURIAS TRUMPALAIKES MOKĖTINAS SUMAS

Eil. Nr.	Straipsniai	Paskutinė ataskaitinto laikotarpio diena			Paskutinė praėjusio ataskaitinio laikotarpio diena		
		Iš viso	Tarp jų viešojo sektoriaus subjektams	Tarp jų kontroliuojamiems ir asocijuotiems ne viešojo sektoriaus subjektams	Iš viso	Tarp jų viešojo sektoriaus subjektams	Tarp jų kontroliuojamiems ir asocijuotiems ne viešojo sektoriaus subjektams
1	2	3	4	5	6	7	8
1	Mokėtinės subsidijos, dotacijos ir finansavimo sumos						
2	Su darbo santykiais susiję įsipareigojimai						
3	Tiekėjams mokėtinės sumos	963,36			1.178,35		
4	Su kauptos mokėtinės sumos	20.771,00			17.250,10	4.029,61	
4.1	Su kauptos finansavimo sąnaudos						
4.2	Su kauptos atostoginių sąnaudos	20.771,00			17.250,10	4.029,61	
4.3	Kitos sukauptos sąnaudos						
4.4	Kitos sukauptos mokėtinės sumos						
5	Kiti trumpalaikiai įsipareigojimai	0,86	0,86				
5.1	Mokėtini veiklos mokesčiai						
5.2	Gauti išankstiniai apmokėjimai						
5.3	Kitos mokėtinės sumos	0,86	0,86				
6	Kai kurių trumpalaikių mokėtinų sumų balansinė vertė (1+2+3+4+5)	21.735,22	0,86	0,00	18.428,45	4.029,61	

P22 Pagrindinės veiklos sąnaudos**Darbo užmokesčio ir socialinio draudimo sąnaudos**

Darbo užmokesčio ir socialinio draudimo sąnaudas sudaro:

Eil. Nr.	Darbo santykių rūšis	Darbo užmokesčio sąnaudos		Socialinio draudimo sąnaudos		Darbuotojų skaičius (vnt.)	
		Ataskaitinis laikotarpis	Praejęs ataskaitinis laikotarpis	Ataskaitinis laikotarpis	Praejęs ataskaitinis laikotarpis	Ataskaitinis laikotarpis	Praejęs ataskaitinis laikotarpis
1	2	3	4	5	6	7	8
1	Etaty sąraše nurodyti darbuotojai Kiti darbuotojai, kurie teikė paslaugas ir atliko darbus pagal kitas nei darbo sutartis, savo ekonomine prasme atitinkancias darbo santykių esmę (t. y. dirbantiems pagal terminuotas, autorines ir panašias darbo sutartis)	-375.270,68	-274.330,52	-1.608,81	-83.615,93	36	36
2							
3	Iš viso	-375.270,68	-274.330,52	-1.608,81	-83.615,93	36	36

2019 M. GRUODŽIO 31 D. pasibaigusį metų FINANSINIŲ ATASKAITŲ RINKINYS

(Visos sumos eurais, jei nenurodyta kitaip)

Patvirtinta

ID: -2147415824

D/L: 2020-04-23 16:51:38

P23 Finansinės ir investicinės veiklos pajamos ir sąnaudos

FINANSINĖS IR INVESTICINĖS VEIKLOS PAJAMOS IR SĄNAUDOS

Eil. Nr.	Straipsniai	Ataskaitinis laikotarpis	Praejęs ataskaitinis laikotarpis
1	2	3	4
1	Finansinės ir investicinės veiklos pajamos		
1.1	Pelnas dėl valiutos kurso pasikeitimo		
1.2	Baudų ir delspinigių pajamos		
1.3	Palūkanų pajamos		
1.4	Dividendai		
1.5	Kitos finansinės ir investicinės veiklos pajamos*		
1.6	Pervestinos finansinės ir investicinės veiklos pajamos		
2	Finansinės ir investicinės veiklos sąnaudos	-0,86	
2.1	Nuostolis dėl valiutos kurso pasikeitimo		
2.2	Baudų ir delspinigių sąnaudos	-0,86	
2.3	Palūkanų sąnaudos		
2.4	Kitos finansinės ir investicinės veiklos sąnaudos*		
3	Finansinės ir investicinės veiklos rezultatas (1-2)	-0,86	

* Reikšmingos sumos turi būti detalizuojamos aiškinamojo rašto tekste.

Elektrėnų savivaldybės priešgaisrinė ir gelbėjimo tarnyba, 181 577, Elektrinės g. 8 - 2, Elektrėnų m., Elektrėnų sav.

2019 M. GRUODŽIO 31 D. pasibaigusiu metų FINANSINIŲ ATASKAITŲ RINKINYS

(Visos sumos eurais, jei nenurodyta kitaip)

Patvirtinta

ID: -2147415824

D/L: 2020-04-23 16:51:38

P24 Finansinės rizikos valdymas

**INFORMACIJA APIE ĮSIPAREIGOJIMŲ DALĮ (ĮSKAITANT FINANSINĖS NUOMOS (LIZINGO) ĮSIPAREIGOJIMUS)
EURAIS IR UŽSIENIO VALIUTOMIS**

Eil. Nr.	Įsipareigojimų dalis valiuta	Balansinė vertė ataskaitinio laikotarpio pradžioje	Balansinė vertė ataskaitinio laikotarpio pabaigoje
1	2	3	4
1	Eurais	18.428,45	21.735,22
2	JAV doleriais		
3	Kitomis		
4	Iš viso	18.428,45	21.735,22