

**ELEKTRŲ SAVIVALDYBĖS PRIEŠGAISRINĖS IR GELBĖJIMO
TARNYBOS
2017 METŲ TRIJŲ MĖNESIŲ TARPINIO FINANSINIŲ ATASKAITŲ
RINKINIO AIŠKINAMASIS RAŠTAS**

2017-05-30 *Nr. 12*
Elektrėnai

I. SKYRIUS

BENDROJI DALIS

Elektrėnų savivaldybės priešgaisrinė ir gelbėjimo tarnyba (toliau – Tarnyba) yra savivaldybės biudžetinė įstaiga, turinti sąskaitą banke ir antspaudą su savo pavadinimu. Tarnybos buveinės adresas: Elektrinės g. 8-2, Elektrėnai, LT-26108. Įstaigos kodas 181630577. Tarnyba skirta gesinti gaisrus, gelbėti žmones ir turtą gaisro vietoje, atlikti pirminius gelbėjimo darbus incidentų ir ekstremalių situacijų vietose.

Tarnyba yra biudžetinė įstaiga, finansuojama ir Lietuvos Respublikos valstybės ir Elektrėnų savivaldybės biudžetų.

Tarnybos steigėja yra Elektrėnų savivaldybė. Steigėjo teises ir pareigas įgyvendina savivaldybės taryba.

Tarnyba neturi kontroliuojamų ir asocijuotųjų subjektų.

Tarnyba turi keturis struktūrinius padalinius: Semeliškių ugniagesių gelbėtojų komandą, esančią Semeliškių k., Semeliškių sen., Elektrėnų sav., Beižionių ugniagesių gelbėtojų komandą, esančią Antakalnio viensėdis 1, Beižionių sen., Elektrėnų sav., Alesninkų ir Vievio ugniagesių gelbėtojų komandas, esančias Semeliškių g. 3, Vievis, Elektrėnų sav.

Svarbių sąlygų, kurios gali paveikti tolesnę Tarnybos veiklą, Tarnybos darbuotojai neįžvelgia.

Tarnyba vykdo nuostatuose nustatytas funkcijas. Vidutinis darbuotojų skaičius per 2017 m. 3 mėnesius – 35.

Tarnybos finansinės ataskaitos teikiamos už 2017 m. 3 mėnesius.

Finansinėse ataskaitose pateikiami duomenys išreikšti Lietuvos Respublikos piniginiiais vienetais – eurai.

II. SKYRIUS

APSKAITOS POLITIKA

Elektrėnų savivaldybės priešgaisrinės ir gelbėjimo tarnybos finansinių ataskaitų rinkinys parengtas pagal Viešojo sektoriaus apskaitos ir finansinės atskaitomybės standartus (toliau – VSAFAS) Finansinių ataskaitų rinkinys sudarytas eurai. Visos ūkinės operacijos ir ūkiniai įvykiai apskaitoje registruojami eurai ir centais, apvalinant iki šimtųjų euro dalių (dviejų skaitmenų po kablelio).

Apskaitos politika aprašyta 2016 m. metinių finansinių ataskaitų rinkinyje.

III. SKYRIUS

PASTABOS

1. Informacija apie ilgalaikį nematerialųjį ir materialųjį turtą (P01, P02 pastabos):
Per ataskaitinį laikotarpį Tarnyba iš Elektrėnų savivaldybės pagal panaudos sutartį gavo

ilgalaikio turto, kurio likutinė vertė 4558.92 Eur. Per ataskaitinį laikotarpį buvo nurašyti 2 susidėvėję gaisriniai automobiliai, kurių įsigijimo vertė – 3883.51 Eur, nusidėvėjimas – 3883.22 Eur, likutinė vertė – 0.29 Eur. Jie bus naudojami atsarginėms dalims kitiems turimiems tos pačios markės automobiliams. Dar 3 automobiliai, kurių įsigijimo savikaina 24581.50 Eur, nusidėvėjimas – 24581.21 Eur, likutinė vertė – 0.29 Eur, nuspręsta parduoti.

2. Informacija apie atsargas, išankstinius apmokėjimus, per vienerius metus gautinas sumas ir pinigus (P03, P04, P05, P06 pastabos):

Atsargų vertė sumažėjo 38.31% dėl per žiemą sunaudotų malkų atsargų. Atsargas sudaro automobilių kuras, malkos ir ilgalaikio turto, skirto parduoti, likutinė vertė.

Išankstinius apmokėjimus sudaro ateinančių laikotarpių sąnaudos, t.y. transporto priemonių vairuotojų civilinės atsakomybės draudimas taip pat automobilio Toyota Hilux kasko draudimas, patalpų draudimas ir savaorių ugniagesių draudimas.

Per vienerius metus gautinas sumas sudaro sukauptos gautinos sumos iš biudžeto, gautinos sumos iš darbuotojų už ryšių paslaugas.

Pinigų likutį sąskaitoje sudaro Tarnybos gautos paramos lėšos – 586.08 Eur ir 20538.86 Eur neišleistų biudžeto lėšų.

3. Informacija apie finansavimo sumas, trumpalaikius įsipareigojimus ir grynąjį turtą (P07, P08, P09 pastabos):

Duomenys apie finansavimo sumas pateikti 20-ojo VSAFAS 4 priede nustatyta forma.

Tarnybos trumpalaikiai įsipareigojimai, lyginant su praėjusiu ataskaitiniu laikotarpiu, padidėjo 2.82 karto. Taip atsitiko dėl to, kad ketvirčio pabaigoje liko neišmokėtas darbo užmokestis už kovo mėn. Didžiausią įsipareigojimų dalį sudaro su darbo santykiais susiję įsipareigojimai ir sukauptos atostoginių sąnaudos.

Grynasis turtas, lyginant su praėjusiu ataskaitiniu laikotarpiu sumažėjo 22.5 %.

4. Informacija apie pajamas ir sąnaudas (P10, P11 pastabos):

Tarnyba per 2017 m. 3 mėnesius pajamų neuždirbo.

Tarnybos sąnaudos, lyginant su 2017 m. 3 mėnesiais, padidėjo 26.01 %. Didžiausią sąnaudų dalį sudaro darbo užmokesčio ir socialinio draudimo sąnaudos. Jos didėjo 24.6 %. Pagrindinė didėjimo priežastis – atlyginimų didėjimas. Taip pat didėjo transporto ir komunalinių paslaugų sąnaudos dėl Vievio gaisrinės perėmimo.

Viršininkas



Vidmantas Pupininkas

Vyr. finansininkė



Nijolė Jukavičienė

(Informacijos apie finansavimo sumas pagal šaltinį, tikslinę paskirtį ir jų pokyčius per ataskaitinį laikotarpį pateikimo žemesniojo lygio finansinių ataskaitų aiškinamajame rašte forma)

FINANSAVIMO SUMOS PAGAL ŠALTINĮ, TIKSLINĘ PASKIRTĮ IR JŲ POKYČIAI PER ATASKAITINĮ LAIKOTARPĮ

Eil. Nr.	Finansavimo sumos	Finansavimo sumų likutis ataskaitinio laikotarpio pradžioje	Per ataskaitinį laikotarpį										Finansavimo sumų likutis ataskaitinio laikotarpio pabaigoje
			4	5	6	6	6	8	9	10	11	12	
			Finansavimo sumos (gautos), išskyrus neatlygintinai gautą turtą	Finansavimo sumų pergrupavimas	Neatlygintinai gautas turtas	Perduota kitiems viešojo sektoriaus subjektams	Finansavimo sumų sumažėjimas dėl turto pardavimo	Finansavimo sumų sumažėjimas dėl jų panaudojimo savo veiklai	Finansavimo sumų sumažėjimas dėl jų perdavimo ne viešojo sektoriaus subjektams	Finansavimo sumos (grąžintos)	Finansavimo sumų (gautinų) pasikeitimas		
1		3	4	5	6	6	8	9	10	11	12	13	
1.	Iš valstybės biudžeto (išskyrus valstybės biudžeto asignavimų dalį, gautą iš Europos Sąjungos, užsienio valstybių ir tarptautinių organizacijų):	3 146,41	6 7410,42	0	0	0	0	68 747,12	0	0	0	18 099,71	
1.1.	nepiniginiam turtui įsigyti	2 796,00	1 608,30					2 893,43				15 10,87	
1.2.	kitoms išlaidoms kompensuoti	350,41	6 5802,12					65 853,69				298,84	
2.	Iš savivaldybės biudžeto (išskyrus savivaldybės biudžeto asignavimų dalį, gautą iš Europos Sąjungos, užsienio valstybių ir tarptautinių organizacijų):	69 133,59	83 17,72	0	0	0	0	10 983,77	0	0	0	66 467,54	
2.1.	nepiniginiam turtui įsigyti	69 018,63	714,68					3 663,82				66 069,49	
2.2.	kitoms išlaidoms kompensuoti	114,96	7 603,04					73 19,95				398,05	
3.	Iš Europos Sąjungos, užsienio valstybių ir tarptautinių organizacijų (finansavimo sumų dalis, kuri gaunama iš Europos Sąjungos, neįskaitant finansavimo sumų iš valstybės ar savivaldybės biudžetų ES projektams finansuoti):	0,00	0,00	0	0	0	0	0,00	0	0	0	0,00	
3.1.	nepiniginiam turtui įsigyti												
3.2.	kitoms išlaidoms kompensuoti												
4.	Iš kitų šaltinių:	70 76,64	2,00	0	0	0	0		0	0	0	70 29,06	
4.1.	nepiniginiam turtui įsigyti	70 76,64	2,00					49,58				70 29,06	
4.2.	kitoms išlaidoms kompensuoti											0,00	
5.	Iš viso finansavimo sumų	79 536,64	75 730,14	0	0	0	0	79 730,89	0	0	0	75 306,31	

* Šioje skiltyje rodomas finansavimo sumų pergrupavimas, praejusio ataskaitinio laikotarpio klaidų taisymas ir valiutos kurso įtaka pinigų likučiams, susijusiems su finansavimo sumomis

ELEKTRŪNŲ SAVIVALDYBĖS PRIEŠGAISRINĖ IR GELBĖJIMO TARNYBA

(viešojo sektoriaus subjekto arba viešojo sektoriaus subjektų grupės pavadinimas)

Įmonės kodas 181630577, Elektrinės g. 8-2, Elektrėnai

(viešojo sektoriaus subjekto, parengusio finansinės būklės ataskaitą(konsoliduotąją finansinės būklės ataskaitą), kodas, adresas)

FINANSINĖS BŪKLĖS ATASKAITA PAGAL 2017 M. KOVO 31 D. DUOMENIS

2017.05.30

Nr.

11

(data)

Pateikimo valiuta ir tikslumas: eurais

Eil. Nr.	Straipsniai	Pastabos Nr.	Paskutinė ata- skaitinio laikotar- pio diena	Paskutinė praėju- sio ataskaitinio laikotarpio diena
A.	Ilgalaikis turtas		74106.39	77011.69
I.	Nematerialusis turtas	P1	0.29	0.29
I.1.	Plėtros darbai			
I.2.	Programinė įranga ir jos licenzijos		0.29	0.29
I.3.	Kitas nematerialusis turtas			
I.4.	Nebaigti projektai ir išankstiniai mokėjimai			
I.5.	Prestižas			
II.	Ilgalaikis materialusis turtas	P2	74106.10	77011.40
II.1.	Žemė			
II.2.	Pastatai		24449.46	24627.75
II.3.	Infrastruktūros ir kiti statiniai		0.58	0.58
II.4.	Nekilnojamosios kultūros vertybės			
II.5.	Mašinos ir įrenginiai		1103.06	1160.93
II.6.	Transporto priemonės		45968.02	48360.77
II.7.	Kilnojamosios kultūros vertybės			
II.8.	Baldai ir biuro įranga		970.52	1066.64
II.9.	Kitas ilgalaikis materialusis turtas		1614.46	1794.73
II.10.	Nebaigta statyba ir išankstiniai mokėjimai			
III.	Ilgalaikis finansinis turtas			
IV.	Mineraliniai ištekliai ir kitas ilgalaikis turtas			
B.	Biologinis turtas			
C.	Trumpalaikis turtas		37340.13	15314.34
I.	Atsargos	P3	1019.29	1652.34
I.1.	Strateginės ir neliečiamosios atsargos			
I.2.	Medžiagos, žaliavos ir ūkinis inventorių		1019.00	1652.34
I.3.	Nebaigta gaminti produkcija ir nebaigtos vykdyti sutartys			
I.4.	Pagaminta produkcija, atsargos, skirtos parduoti (perduoti)		0.29	
I.5.	Ilgalaikis materialusis ir biologinis turtas, skirtas parduoti			
II.	Išankstiniai apmokėjimai	P4	696.89	477.02
III.	Per vienerius metus gautinos sumos	P5	14499.01	12598.90
III.1.	Gautinos trumpalaikės finansinės sumos			
III.2.	Gautini mokesčiai ir socialinės įmokos			
III.3.	Gautinos finansavimo sumos			
III.4.	Gautinos sumos už turto naudojimą, parduotas prekes, turtą, paslaugas			
III.5.	Sukauptos gautinos sumos		14429.84	12563.23
III.6.	Kitos gautinos sumos		69.17	35.67
IV.	Trumpalaikės investicijos			
V.	Pinigai ir pinigų ekvivalentai	P6	21124.94	586.08
	IŠ VISO TURTO:		111446.52	92326.03

Eil. Nr.	Straipsniai	Pastabos Nr.	Paskutinė ataskaitinio laikotarpio diena	Paskutinė praėjusio ataskaitinio laikotarpio diena
D.	Finansavimo sumos	P7	75306.31	79356.64
I.	Iš valstybės biudžeto		1809.71	3146.41
II.	Iš savivaldybės biudžeto		66467.54	69133.59
III.	Iš Europos Sąjungos, užsienio valstybių ir tarptautinių organizacijų			
IV.	Iš kitų šaltinių		7029.06	7076.64
E.	Įsipareigojimai	P8	35967.97	12772.26
I.	Ilgalaikiai įsipareigojimai			
I.1.	Ilgalaikiai finansiniai įsipareigojimai			
I.2.	Ilgalaikiai atidėjiniai			
I.3.	Kiti ilgalaikiai įsipareigojimai			
II.	Trumpalaikiai įsipareigojimai		35967.97	12772.26
II.1.	Ilgalaikių atidėjinių einamųjų metų dalis ir trumpalaikiai atidėjiniai			
II.2.	Kitų ilgalaikių įsipareigojimų einamųjų metų dalis			
II.3.	Trumpalaikiai finansiniai įsipareigojimai			
II.4.	Mokėtinos subsidijos, dotacijos ir finansavimo sumos			
II.5.	Mokėtinos sumos [Europos Sąjungos biudžetą			
II.6.	Mokėtinos sumos [biudžetui ir fondus			
II.6.1.	Gražintinos finansavimo sumos			
II.6.2.	Kitos mokėtinos sumos biudžetui			
II.7.	Mokėtinos socialinės išmokos			
II.8.	Gražintini mokesčiai, įmokos ir jų permokos			
II.9.	Tiekėjams mokėtinos sumos		1986.04	271.70
II.10.	Su darbo santykiais susiję įsipareigojimai		14690.91	11.65
II.11.	Sukauptos mokėtinos sumos		13660.05	12488.81
II.12.	Kiti trumpalaikiai įsipareigojimai		5630.97	0.10
F.	Grynasis turtas	P9	172.24	197.13
I.	Dalininkų kapitalas			
II.	Rezervai			
II.1.	Tikrosios vertės rezervas			
II.2.	Kiti rezervai			
III.	Nuosavybės metodo įtaka			
IV.	Sukauptas perviršis ar deficitas		172.24	197.13
IV.1.	Einamųjų metų perviršis ar deficitas		-24.89	-105.12
IV.2.	Ankstesnių metų perviršis ar deficitas		197.13	302.25
G.	Mažumos dalis			
	IŠ VISO FINANSAVIMO SUMŲ, ĮSIPAREIGOJIMŲ, GRŪNOJO TURTO IR MAŽUMOS DALIES:		111446.52	92326.03

Viršininkas

(teisės aktais įpareigoto pasirašyti asmens pareigų pavadinimas)

Buhalterė


(vyriausiasis buhalteris (bhalteris))


Vidmantas Pupininkas

(vardas ir pavardė)

Nijolė Jukavičienė

(vardas ir pavardė)


(parašas)


(parašas)

ELEKTRŪNŲ SAVIVALDYBĖS PRIEŠGAISRINĖ IR GELBĖJIMO TARNYBA

(viešojo sektoriaus subjekto arba viešojo sektoriaus subjektų grupės pavadinimas)

Įmonės kodas 181630577, Elektrinės g. 8-2, Elektrėnai

(viešojo sektoriaus subjekto, parengusio veiklos rezultatų ataskaitą arba konsoliduotąją veiklos rezultatų ataskaitą, kodas, adresas)

VEIKLOS REZULTATŲ ATASKAITA PAGAL 2017 M. KOVO 31 D. DUOMENIS

2017.05.30

(data)

Nr.

10

Pateikimo valiuta ir tikslumas: eurais

Eil. Nr.	Straipsniai	Pastabos Nr.	Ataskaitinis laikotarpis	Praėję ataskaitinis laikotarpis
A.	PAGRINDINĖS VEIKLOS PAJAMOS	P10	81647.08	64790.51
I.	FINANSAVIMO PAJAMOS		81647.08	64788.83
I.1.	Iš valstybės biudžeto		70928.19	54544.75
I.2.	Iš savivaldybių biudžetų		10669.31	10187.87
I.3.	Iš ES, užsienio valstybių ir tarptautinių organizacijų lėšų			
I.4.	Iš kitų finansavimo šaltinių		49.58	56.21
II.	MOKESČIŲ IR SOCIALINIŲ ĮMOKŲ PAJAMOS			
III.	PAGRINDINĖS VEIKLOS KITOS PAJAMOS			1.68
III.1.	Pagrindinės veiklos kitos pajamos			1.68
III.2.	Pervestinių pagrindinės veiklos kitų pajamų suma			
B.	PAGRINDINĖS VEIKLOS SĄNAUDOS	P11	81671.97	64813.43
I.	Darbo užmokesčio ir socialinio draudimo		72540.37	58228.91
II.	Nusidėvėjimo ir amortizacijos		2905.01	495.81
III.	Komunalinių paslaugų ir ryšių		2223.09	1268.65
IV.	Komandiruočių			
V.	Transporto		3001.26	2001.28
VI.	Kvalifikacijos kėlimo		145.00	
VII.	Paprastojo remonto ir eksploatavimo		58.90	245.15
VIII.	Nuvertėjimo ir nurašytų sumų			
IX.	Sunaudotų ir parduotų atsargų savikaina		662.70	1306.35
X.	Socialinių išmokų			
XI.	Nuomos			
XII.	Finansavimo			
XIII.	Kitų paslaugų		135.64	1267.28
XIV.	Kitos			
C.	PAGRINDINĖS VEIKLOS PERVIRŠIS AR DEFICITAS		(24.89)	(22.92)
D.	KITOS VEIKLOS REZULTATAS			
I.	Kitos veiklos pajamos			
II.	Pervestinos į biudžetą kitos veiklos pajamos			
III.	Kitos veiklos sąnaudos			
E.	FINANSINĖS IR INVESTICINĖS VEIKLOS REZULTATAS			
F.	APSKAITOS POLITIKOS KEITIMO IR ESMINIŲ APSKAITOS KLAIDŲ TAISYMO ĮTAKA			
G.	PELNO MOKESTIS			
H.	GRYNASIS PERVIRŠIS AR DEFICITAS PRIEŠ NUOSAVYBĖS METODO ĮTAKĄ		(24.89)	(22.92)
I.	NUOSAVYBĖS METODO ĮTAKA			
J.	GRYNASIS PERVIRŠIS AR DEFICITAS		(24.89)	(22.92)

I.	TENKANTIS KONTROLIUOJANČIAJAM SUBJEKTUI			
II.	TENKANTIS MAŽUMOS DALIAI			

Viršininkas

(teisės aktais įpareigoto pasirašyti asmens pareigų pavadinimas)

Buhalterė

(vyriausiasis buhalteris (bhalteris))

Vidmantas Pupininkas


(vardas ir pavardė)

Nijolė Jukavičienė

(vardas ir pavardė)



(parašas)



(parašas)